

DIE NEUE

Die Übersicht innovativer Produkte im Holzhandel | Ausgabe 2017



**INNOVATIVE
PRODUKTE
IM HOLZHANDEL**

**FARBE, FORM
UND STRUKTUR
IN AUSSERGEWÖHNLICHER
EIGENSCHAFT**

**KOMPAKT
VERPACKT**

LIEBE LESERINNEN, LIEBE LESER,

oft werden wir auf Messen gefragt „Was gibt es Neues?“. Eine Frage die wir bislang nur schwer auf die Schnelle beantworten konnten. Zu vielseitig und facettenreich ist der Werkstoff Holz und zu groß sind die Möglichkeiten. Ständig entstehen neue Produkte und Lösungen zum Thema Bau und Ausbau. Kaum ein anderer Rohstoff schafft so viel Raum für neue Ideen, aus dem unzählige Produktneuheiten entstehen.

Mit der ersten Ausgabe der „DIE NEUE“ halten Sie heute die Antwort auf diese Herausforderung in den Händen. DIE NEUE könnte kaum ein trefflicherer Titel für die nachfolgenden Seiten sein. Es zeigt kurz und knapp verpackt die besten Produktinnovationen führender Hersteller.

Finden Sie heraus was für Ihre Kunden die perfekte Lösung ist und erschließen Sie neue Geschäftsfelder. In einer kompakten Übersicht erfahren Sie die Vorteile, deren Nutzen sowie deren Anwendung. Alle Produkte sind in der Regel kurzfristig ab der Stückzahl eins verfügbar und können direkt in Ihre Projekte mit eingeplant werden.

Wir laden Sie ein mehr über uns sowie über die Innovationen im Holzhandel zu erfahren.

Viel Freude beim Lesen wünscht Ihnen

Ihr Team der
Carl Götz Unternehmensgruppe

INHALT

06 FARBE, FORM UND STRUKTUR IN AUSSERGEWÖHNLICHER EIGENSCHAFT

Gestaltungselemente im Möbelbau und Objektbereich
Küchenarbeitsplatten und Fensterbänke
Akustikplatten
Leichtbau
Zubehör und Montage

26 DER TREND ZU RUSTIKAL

Gestaltungselemente im Möbelbau und Objektbereich

34 BAUEN MIT HOLZ

Leichtbau
Brandschutz
Zubehör und Montage

44 TÜREN – VIEL SPASS BEIM ÖFFNEN

Schiebetüren
Glastüren
Holztüren
Beschichtete Türen
Aluminiumzargen

53 UNSER MARKETING – IHR MARKETING

54 UNSERE LOGISTIK

56 BÖDEN - GEHEN SIE VORAN

Böden für Feuchträume
Parkett
Teppich
Designboden

64 EIN (HOLZ)STÜCK NATUR

68 AUSSENGESTALTUNG – BEI WIND UND WETTER

Fassade
Terrassen
Zaunsysteme
Planer

82 KOMPAKT VERPACKT

84 BUSINESS DEVELOPMENT MANAGER

86 FAMILIENZUWACHS | HOLZ STURM UND HOLZ RENNER

88 ZUKUNFT AUSBILDUNG



06



26



34



44



56



64



68




84



54

FARBE, FORM UND STRUKTUR

IN AUßERGEWÖHNLICHER EIGENSCHAFT



Was sind die neuesten Plattentrends hinsichtlich Farbe, Struktur und Funktion? Wo geht die Entwicklung hin? Genau diese Frage beantworten Ihnen die nachfolgenden Seiten. Eins vorweg: Es wird matt, schlicht und authentisch. Neben Hochglanz Oberflächen halten extrem matte Oberflächen in hellen aber auch dunklen Dekoren Einzug in die moderne Welt des Innenausbaus. Den letzten Schliff erhalten diese Platten durch Eigenschaften wie Kratzfestigkeit und Fingerprintbeständigkeit. Auch authentische, lebhaftige Oberflächenstrukturen in Eiche Dekoren sind der Renner! Diese überzeugen durch ihre natürliche Optik und Haptik. Im Gegensatz hierzu erfreuen sich auch ruhige, schlichte Hölzer wie z. B. die Fichte großer Beliebtheit.

Im Laden-, Messebau aber auch im Möbelbereich bieten neben Unidekoren und Hölzern auch Betonnachbildungen vielseitige Gestaltungsmöglichkeiten. Durch die leichten Farbschwankungen oder reale Lufteinschlüsse wirken die Oberflächen authentisch und sind echte Hingucker.

Weniger ist mehr: Bei den Küchenarbeitsflächen sind wieder dünne Materialien gefragt. Hier ist nicht nur die Optik entscheidend, sie müssen auch ihrer Funktion gerecht werden. Scharfe Messer, heiße Töpfe und spritzendes Wasser stellen die Arbeitsflächen vor große Herausforderungen – Herausforderungen, welche die Hersteller mit innovativen Produkteigenschaften mit Bravour meistern.

Kompakt verpackt: Eröffnen Sie neue Möglichkeiten und lernen Sie unsere Kollektionen kennen! Auf Seite 82.

DUROPAL-HPL SOLIDCOLOR XTREME

HOMOGEN DURCHGEFÄRBTER HOCHDRUCKSCHICHTSTOFF MIT ANTI-FINGER-PRINT



Duropal-HPL SolidColor XTreme – die Symbiose von Oberfläche und Produktkern. Duropal XTreme, die matte, reflexionsarme Oberfläche, überzeugt mit einer samtig weichen Haptik.

Dimension

4100 x 1300 x 0,8 mm

Vorteile

- äußerst belastbar und pflegeleicht
- lädt dazu ein, berührt zu werden
- hinterlässt keine Fingerabdrücke oder Fettspuren

Nutzen

- durchgefärbter Schichtstoff mit einer homogenen, fugenlosen Optik
- farblich perfekt abgestimmter Produktkern
- ohne sichtbare Stoßkanten und Fugen

Anwendung

- Qualitativ und ästhetisch hochwertige Möbel und Gestaltungselemente im Wohn- und Objektbereich
- Ablagen und Regale
- Möbelfronten
- Türblätter und Tischflächen
- Messesysteme und Verkaufsdysplays



Pfleiderer Design-Kollektion 2017-2020
Mit der neuen Pfleiderer Design-Kollektion präsentiert der Holzwerkstoffhersteller ein strategisch entwickeltes, weltweit identisches Programm von Dekoren, Strukturen und Formaten, das in seiner Breite und Tiefe wohl einzigartig ist.

OBERFLÄCHE „INFINITI“

ANTIFINGERPRINT- UNENDLICH OFT BERÜHRT UND NICHTS PASSIERT



Mit wenig Aufwand länger sauber und makellos aussehen. Homapal präsentiert eine im Innovationsteam der Muttergesellschaft Formica entwickelte, hoch technisierte, matte Oberfläche, die diesen Anspruch erfüllt. Ihr Name „Infiniti“ deutet auf die hohe Lebensdauer, die sie dem innovativen Herstellungsverfahren und modernen Harzsystemen verdankt.

„Formica Infiniti“ wurde darüber hinaus mit dem renommierten Red Dot Award „Produkt-Design 2017“ ausgezeichnet. Die begehrte Auszeichnung wird jährlich von einer internationalen Jury von 40 Experten vergeben.

Dimension

3050 x 1300 mm

Stärken: 0,7 | 1,3 | 6 | 8 | 10 | 12 mm

Produktvorteile

- Anti-Fingerabdruck
- Kratzfest
- Postformbar (0,7 mm)
- Stoßfest
- auch als solide Kompaktplatte möglich

Nutzen

- Außergewöhnliche Haptik
- Moderne und ansprechend matte Optik
- horizontale und vertikale Anwendungen

Anwendung

- Möbel- und Innenausbau
- Einzelhandel, Hotel- und Gaststättengewerbe, Büros



reddot award 2017
winner

Formica Infiniti™
ENDURING MATTE by FORMICA GROUP

INSPIRATIONS
CLOSE TO YOU

ABET POLARIS

DEINE PLATTE MIT CHARAKTER



Eine revolutionäre Oberfläche namens „Polaris“ entwickelte ABET Laminati. Eine Platte mit Charakter! Polaris ist eine hochwertige Anti-Finger-print Oberfläche, die durch eine außergewöhnliche Haptik überzeugt und gegen Kratzer und Hitze extrem beständig ist.

Die Kombination aus Langlebigkeit und Samtglätte verleiht Polaris einen futuristischen Reiz und ist damit die ideale Wahl für ultramoderne Projekte.

Dimensionen

3050 x 1300 mm

4200 x 1300 mm

Stärken: 0,9 | 1 | 1,2 | 10 | 12 mm

Produktvorteile

- Anti- Fingerabdruck
- Kratzfest
- Hitzebeständig
- Stoßfest

Nutzen

- Außergewöhnliche Haptik
- Moderne und ansprechende Optik

Anwendung

- Möbel- und Innenausbau



CREATIVBOARD

DER NEUE VINTAGE-LOOK IN KÜCHE, BAD UND WOHNRAUM



Die angesagte Kombination von Weiß und Holz im Innenausbau wird aktuell um spannende, farbliche Nuancen und Naturmaterial-Nachbildungen im Vintage-Look bereichert. Setzen Sie Designtrends mit leicht zu verarbeitenden Aluminium-Verbundplatten in ansprechender Optik.

Dimension

3050 x 1500 mm

Stärken: 3 mm Aluminium-Verbundplatte

Produktvorteile

- Wasserfest, kratzfest und chemikalienbeständig
- Feucht- und Nassraum geeignet, pflegeleicht
- Funktional abgestimmtes Montagezubehör
- Zuverlässige, einfache Montage mit Silikonkleber

Nutzen

- Wirtschaftliche, großformatige Verarbeitung
- Einfache Bearbeitung mit Holzverarbeitungsmaschinen
- Geringe Aufbauhöhe, ideal zur Renovierung

Anwendung

- Wandverkleidungen für Wohnraum und Bad
- Küchennischen, Duschrückwände
- Verkleidung von Vorwandinstallationen
- Objekt-/Laden-/Messebau



E016031-04 Altholz Season beige



E016095-00 Altholz Season
Dielenoptik Vintage



E014140-00 Beton soft

AUS FLÄCHE WIRD STRUKTUR

RELIEFPANEELE



Reliefpaneele bieten Optik und Haptik für vielseitige Anwendungen im Möbel und Innenausbau.

Dimensionen

Länge: 2780 | 2050 | 1380 mm

Breite: 500 | 650 | 1000 mm

Stärken: 18 | 15 | 12 mm

Halbfertigteile, Kommissionen und Sondermaße erhältlich.

Produktvorteile

- durchgängige Struktur (Rapport)
- Fertigung ab Stückzahl eins
- Struktur in Länge - und Breite erhältlich
- Lackierung in RAL, NCS und Wunschfarben
- Optional auch mit Brandschutzlacken

Nutzen

- Formstabil und quellungsarm
- FSC® und PEFC® zertifizierte Trägerplatte
- Zertifizierte Brandschutzplatte

Anwendung

- Wohn- und Küchenmöbel
- Shop in Shop und Ladenbau
- Messebau
- Öffentliche Objekte
- Individuelle Projekte



INNOVUS® COLOURED MDF

FARBE FÜR JEDE PERSPEKTIVE



Innovus® Coloured MDF verbindet funktionelle Vielseitigkeit mit einem hohen Anspruch an Design und Ästhetik und ist daher die richtige Wahl, wenn es um individuelle und ausdrucksstarke Designlösungen der besonderen Art geht.

Dimensionen

2800 x 1030 mm | 2800 x 2070 mm

3050 x 1220 mm | 4100 x 2070 mm

5600 x 2070 mm

Stärken: 10 | 16 | 19 | 25 mm

Einsatzbereiche

- Architektur und Innenarchitektur
- Design- und Stilmöbel im Objektbereich
- Ladenbau
- Tiefgefräste dekorative Elemente
- Schreibtisch- und Thekenplatten mit profilierter und sichtbarer Kante
- Messe- und Ausstellungsdesign
- Wandverkleidungen

Produktvorteile



Leicht fräsbar

Saubere Schnittkanten und filigranste Fräsungen. Die Oberfläche von Innovus® Coloured MDF lässt sich hervorragend bearbeiten.



Lackierfähig

Ob hochglänzend oder mit seidigem Finish. Durch das Lackieren der Oberfläche intensivieren Sie das Farbergebnis von Innovus® Coloured MDF nach Ihren individuellen Wünschen.



Emissionsarm

Innovus® Coloured MDF ist formaldehydfrei (der Farbton Grey ist im Standard E1 klassifiziert) und somit gesundheitlich unbedenklich.



Feuerhemmend


Als feuerhemmende Variante ist Innovus® Coloured MDF Black ebenso für Interieurbereiche mit erhöhten Brandschutzauflagen geeignet.



Farbstabil

Die Pigmentpräparationen für Innovus® Coloured MDF sind lichtecht und sorgen somit für eine besonders langlebige, intensive Farbbrillanz. Farbabweichungen zwischen Produktionschargen sind möglich.

Ausführungen:



FIBRACOLOUR NEGRO & GRIS

MDF DURCHGEFÄRBTE PLATTE



MDF schwarz durchgefärbt (Fibracolor Negro)

Die Fibracolor Negro ist aufgrund ihrer Faserauswahl und speziellen Farbstoffen von überragender Qualität. Die Fibracolor Negro bietet Ihnen ganz neue Anwendungsmöglichkeiten für Ihre Entwürfe. Mit Klarlacken, Beizen oder Öl können Sie die Farbintensität noch stärker herausarbeiten. Sie ist auch in einer brandhemmenden Ausführung (Brandklasse B-s2,d0) erhältlich. Speziell für Anwendungen, die HDF-Platten erfordern, hat FINSA eine 3mm-Variante entwickelt.



MDF grau durchgefärbt (Fibracolor Gris)

Die Fibracolor Gris ist eine grau durchgefärbte MDF-Platte im charakteristischen Betonlook. Die leichte Holzfasern sorgt für eine einheitliche graue Durchfärbung der Platte durch Pigmente, wodurch sie eine robuste Ausstrahlung erhält.

Die Fibracolor Gris erweitert Ihre Möglichkeiten, einer Einrichtung eine einzigartige Ausstrahlung zu verleihen. Sie lässt sich auf die gleiche Weise wie andere Holzfasernplatten verarbeiten und kann anschließend mit verschiedenen Lacken und Ölen veredelt werden.



Dimensionen

schwarz durchgefärbt

2440 x 1220 | 3050 x 1220 | 2500 x 1250 | 2440 x 2050 |

2850x 2100 | 4150 x 2100 mm

Stärken: 3 | 8 | 9 | 10 | 12 | 16 | 18 | 19 | 25 | 30 | 38 mm

grau durchgefärbt

2850x 2100 mm

Stärken: 12 | 16 | 19 | 25 mm

Nutzen

- Das dunkelste schwarz im Markt; komplette konsistente schwarze Durchfärbung der Platte
- Einfach zu bearbeiten mit normalen Werkzeugen
- Verfügbar ab 3 mm bis 38 mm Stärke, Format 2850 x 2100 mm
- Einzigartige, in sattem grau durchgefärbte, MDF-Platte mit eigenwilligem Beton-Look

BIEGEFESTE VERBUNDPLATTE

«SWISSPFB»



Der Holzwerkstoff SWISSPFB (SWISS PARTICLE FIBREBOARD) ist eine Spanplatte, die beidseitig mit dünnen HDF-Deckschichten verpresst wird. Durch den innovativen Verbund ist die Platte wesentlich stabiler und belastbarer.

Dimensionen

Roh 2790 x 2060 mm

Stärken: 19 | 22 | 25mm

K101PE Weiss 2790 x 2060 mm

Stärken: 19 | 22 | 25mm

Weitere Dekore oder Formate (z.B. Tablarbahn mit Längskante) auf Anfrage möglich.

Produktvorteile

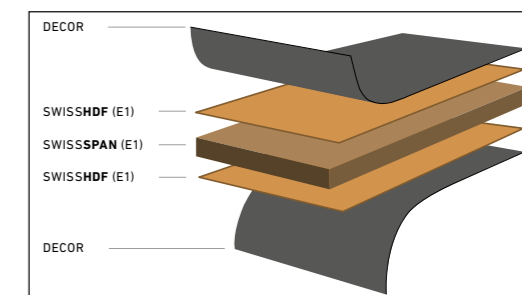
- Hochwertiger Verbund, perfekte Stabilität
- Biege feste Plattenkonstruktion (19 mm Biege-E-Modul 4500 N/mm²)
- Hoher Schraubenauszugs widerstand

Nutzen

- Keine Richtungs gebundenheit, dadurch weniger Verschnitt
- Optimale Alternative zu Tischlerplatten
- Dekorverbund mit «One World Swiss Collection»

Anwendung

Die stabile und qualitativ hochwertige SWISSPFB Verbundplatte für den anspruchsvollen Möbelbau ist besonders im Bereich biegebeanspruchte Möbelemente, Konstruktionen mit grosser Spannweite, Messe-, Laden-, Bühnen- und Kulissenbau einsetzbar.



SWISSPFB ROH



SWISSPFB BESCHICHTET K101

Weitere Informationen unter swisskrono.ch

 SWISS KRONO

KREATIVITÄT KENNT KEINE GRENZEN

«SWISSCDF»



SWISSCDF (Compact Density Fibreboard) ist eine kompakt verdichtete, schwarz durchgefärbte Faserplatte (> 1'000 kg/m³), die mit ihrer hohen Dichte und den ästhetischen Reizen ganz auf das Designer- und Verarbeiterherz abzielt.

Dimensionen

Roh 2800 x 2070
Stärken: 6 | 8 | 10 | 12 | 16 | 19 mm

Weiss K101 PE | Schwarz K101 PE | Anthrazit K101 PE |
Korpusgrau K101 PE
2800 x 2070 mm
Stärken: 6,4 | 8,4 | 10,4 | 12,4 | 16,4 | 19,4 mm

Weitere Formate und Dekore auf Anfrage möglich

Produktvorteile

- Schwerentflammbar (Roh B-s2,d0 / Decor C-s2,d0)
- Allgemeine bauaufsichtliche Zulassung (DIBt)
- Quellungsarm
- Umweltfreundlich

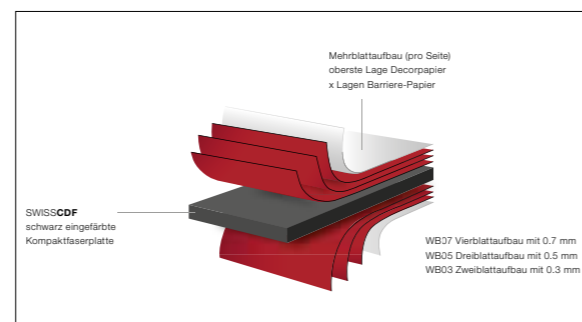
Nutzen

- Verarbeitungsfreundlich, kein Spezialwerkzeug nötig
- Formatvorteil (2800/5600 x 2070 mm)
- Dekorverbund mit «One World Swiss Collection»

Anwendung

Im gewerblichen sowie privaten Bereich für den Möbel-, Laden- und Objektbau bei starker Beanspruchung und hoher Anforderung an die Robustheit.

Weitere Informationen unter swisscdf.com



KOMPAKT MEHRZWECKPLATTE - MPB



Die Krono MPB ist eine hoch verdichtete Mehrzweckplatte für nicht tragende Anwendungen. Die Platte ist mit einer dekorativen Melaminoberfläche ausgestattet und zeichnet sich durch ihre Ästhetik, gepaart mit einer ausgezeichneten Widerstandsfähigkeit und Funktionalität aus.

Die Platte wird durch die gute Stossfestigkeit sowie die hohe Kratz- und Abriebfestigkeit charakterisiert. Weiterhin besteht eine gute Dimensionsstabilität, wasserbeständigkeit und ausgezeichnete korrosionsbeständigkeit. Die Oberfläche ist hygienisch unbedenklich, lässt sich leicht reinigen und ist schmutzabweisend.

Technisches Datenblatt		
Dichte min.	1,35 g/cm ³	
Brandverhalten	EN 13501-1m in. D-s1, d0	
Elastizitätsmodul	8800/8000 MPa	
Biegefestigkeit (längs/quer)	5/65 N/mm ²	
Zugfestigkeit (längs/quer)	50/45 N/mm ²	
Verhalten gegenüber kochendem Wasser	Massezunahme max. 5%	
Stossbeanspruchung	Fallhöhe [mm]	1800
	Durchmesser	4
	Druckstelle [mm]	



0101 BS Frontweiß



0112 BS Lichtgrau



0182 BS Dunkelbraun



0164 BS Anthrazit

Dimension

2800 x 1250 mm
Stärke: 6 mm

Produktvorteile

- Hohe Dichte
- Feuchtebeständig
- Hohe Kratzfestigkeit
- Chemikalien resistent

Anwendung

Außenbereich

- Dach-Innenverkleidungen
- Balkon-Innenverkleidungen

Innenbereich

- Wandverkleidungen
- Regalböden
- Büro- und Schulmöbel
- Ladenbau
- Im Bereich Heimwerken als idealer Werkstoff für viele individuelle Anwendungen



GetaLit[®] METALLICA


COMPACTPLATTE



Der Trend zur Slimline-Arbeitsplatte

Bei Küchen zeichnet sich ein zunehmender Trend zu dünnen Arbeitsplatten ab. Frontenbündig eingebaut vermitteln sie durch ihre filigrane Optik Eleganz und Modernität. Trotzdem darf es natürlich keine Abstriche hinsichtlich der Qualität und der Belastbarkeit geben.

Die „Compact Platte Metallica“ in Edelstahloptik erfüllt höchste Qualitäts- und Designanforderungen. Sie verfügt zudem über die für Edelstahloberflächen untypischen, aber vom Verbraucher geschätzten, Eigenschaften; sie sind angenehm warm in der Haptik und unempfindlich gegen Fingerabdrücke.



Dekor: Alu 490

Diese wasserabweisende Arbeitsplatte mit ihrer lebensmittelbeständigen, kratz- und abriebfesten Oberfläche wird in den folgenden Maßen angeboten:

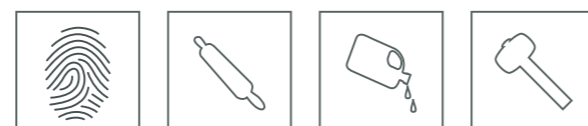
Dimensionen:
4100 x 1300 mm
Stärken: 6 -12 mm

Vorteile

- ästhetisch im Design
- fingerprintunempfindlich
- angenehm warme Haptik
- wasserabweisend
- abriebbeständig
- langlebig und pflegeleicht
- hygienisch und lebensmittelecht



Produkt-/Qualitätseigenschaften




fingerprint-unempfindlich

geeignet für den Kontakt mit Lebensmitteln nach EN 1186 und EN 13130

beständig gegen haushaltsübliche Reiniger

stoßfest nach DIN EN 438



hitzebeständig

lichtecht nach DIN EN 438

abriebfest nach DIN EN 438

HOLZ IN SCHÖNSTER BESTÄNDIGKEIT

BAUEN UND WOHNEN MIT WERZALIT FENSTERBÄNKEN



Individuell und nach Maß
Unser Expresslieferservice



Mit unserem Expresslieferservice garantieren wir für alle WERZALIT Fensterbänke bis 3000 mm Länge eine Zustellung innerhalb von 5 Werktagen. Im Leistungsumfang sind alle Ausführungsvarianten unseres Bearbeitungsservice inbegriffen. Die Fensterbänke werden einbaufertig geliefert.

Dimension
Individuell bis 3000 mm

Vorteile

- Sägen, fräsen, bohren
- ABS-Kantenbeschichtung in Möbelqualität
- Präzise Ausführung im CNC-Bearbeitungszentrum

Nutzen

- Kein Materialausschuss, kein Verschnitt-Risiko
- Bestellung nach Bedarf
- Keine Lagerhaltung

SPEZIALISIERTE SAUNAPRODUKTE

ORIGINAL ROHOL SAUNAPLY & SPRESS SAUNAWÄNDE



Die Original RoHol SaunaPly und SPress Saunawände wurden speziell für die gehobenen Ansprüche im Saunabau entwickelt. Diese Platten emittieren auch bei hohen Temperaturen sogar weniger Formaldehyd als massives, nicht verleimtes Holz und bieten eine noch nie da gewesene Design-Vielfalt von über 100 Edeleurnieren. Von Spezialisten für Individualisten!

Dimensionen

2500 x 1250 mm | 2500 x 1830 mm | 2200 x 1250 mm für SPress
NEU für SaunaPly: 3200 x 1250 mm | Längen bis 4000 mm möglich
Stärke SaunaPly: 16 mm; weitere Stärken auf Anfrage
Stärke SPress: 72 mm bzw. 115 mm

Produktvorteile

- Verleimung frei von Formaldehyd, Isozyanaten und Bioziden
- unbegrenzte Design-Möglichkeiten nach Wunsch und Maß
- 1.000-fach bewährt - auch nach durchschnittlichen 30.000 Betriebsstunden

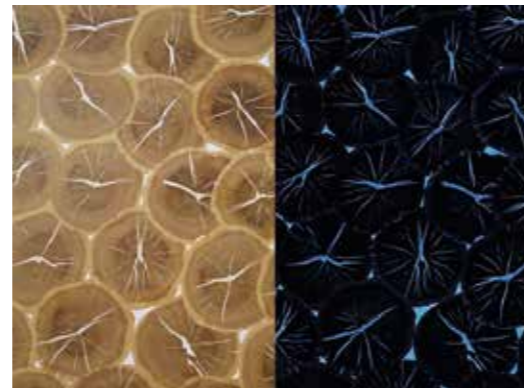
Nutzen

- außergewöhnliche Optik, von klassisch über rustikal bis hin zu stylischen Neuheiten
- kontinuierlicher Qualitätsstandard in Formaten bis 4000 mm möglich
- nachhaltiges österreichisches Produkt für den unbedenklichen Einsatz

Anwendung

- öffentlicher Sauna-, Wellness- und Spa-Bereich
- privater Saunabau

Mögliche Oberflächen-Veredelungen



SaunaPly Hirnholz bzw. SaunaPly Hirnholz mit zusätzlichem Galaxy Effekt



Neue Möglichkeiten im Prägebereich - hier Zirbe in der Prägung "Spalt"



SaunaPly mit Mountain Line - der Schiefersteinoberfläche mit echtem Naturstein - zu sehen in CLIFF

HEVEA

DAS RESSOURCENSCHONENDE TRENDHOLZ



Das aus Plantagen in Südostasien stammende Hevea-Holz ist einfach zu bearbeiten und bietet eine optimale Grundlage für deckenden Anstrich. Aufgrund der hervorragenden Eigenschaften wird Hevea-Holz im Möbel- und Treppenbau immer beliebter.

Dimensionen

Leimholz keilverzinkt, verleimt, geschliffen
Angenehmer und warmer Farbton, Rohdichte ca. 600 kg+
5000 x 700 x 18 mm
4200 x 1250 x 19 mm
4200 x 1250 x 26 mm
5000 x 700 x 45 mm
5000 x 700 x 40 mm

Produktvorteil

- Einfach zu bearbeiten
- Optimale Grundlage für deckenden Anstrich

Qualitätssicherung

Durch engen Kontakt zu den Produktionen und Inspektionen vor Ort


Anwendung

Möbel- und Innenausbau



INOIS® MICRO

EDELHOLZ - AKUSTIKPLATTEN FÜR HÖCHSTE ANSPRÜCHE



INOIS® MICRO erfüllt höchste Ansprüche an Design und Ästhetik. Diese hochmoderne Schallschutzplatte zeichnet sich durch hohe Qualität und ihre sehr guten Absorptionswerte aus. Die spezielle Microperforation (0,5 mm) erhält die durchgehende Edelholzoberfläche und bringt damit mehr Natur in Ihre Räume. Mit der INOIS® MICRO verbindet sich Optik und Technik auf ein Maximum.

Dimensionen

2440 x 1220 | 3050 x 1220 | 3660 x 1220 mm

Stärke: bis 30 mm

Sonderformate und andere Stärken auf Anfrage möglich.

Produktvorteil

- hohe Qualität bei hervorragenden Absorptionswerten
- moderne Optik durch die Microperforation
- die Edelholzoberfläche bleibt erhalten, die Perforation wird kaum wahrgenommen
- sämtliche Edelhölzer können angeboten werden
- INOIS® - generell sind Bohrungen von 0,5 mm bis zu 12 mm möglich

Nutzen

- der Schallpegel im Raum wird optimiert
- erfüllt höchste Ansprüche an Design
- glatte, moderne und ansprechende Optik

Anwendung

Sporthallen, Schulen, Besprechungs- und Veranstaltungsräume, etc.



UPM GRADA® 2000



UPM Grada® 2000 ist ein Birkenfurniersperrholz, das mittels Wärme und Druck geformt werden kann. Effizienz leicht gemacht.

Dimensionen

1250 x 2500 mm

1500 x 3000 mm

Stärken: 4,5 | 7 | 10 | 13 mm

Varianten

UPM Grada® 2000 Standard (ohne Klebefolie auf der Oberfläche)

UPM Grada® 2000 Easy Top (mit Klebefolie auf der Oberfläche)

Produktvorteil

- Die neueste Grada Technologie, UPM Grada® 2000, ermöglicht ein effizienteres Formen von Holzmaterialien als je zuvor.
- Sobald UPM Grada® 2000 Birkenfurniersperrholz auf min. 95 °C Kerntemperatur erwärmt wurde, erlaubt die Klebefolie das Gleiten der Furniere aufeinander.
- Das Formen in zweidimensionaler Richtung ist damit einfach und effizient – Erhitzen – Formen - Abkühlen.
- Das Material wird aus FSC®- oder PEFC®-zertifiziertem Holz hergestellt und orientiert sich an den Best Practices für nachhaltige und verantwortungsvolle Forstwirtschaft.
- Der bei der Herstellung verwendete Kleber enthält kein Formaldehyd oder andere schädliche Bestandteile.

Nutzen

- Einfache Herstellung von Formteilen

Anwendung

- Möbel
- Innenverkleidung und Inneneinrichtung
- Designlösungen
- Spielwaren

ES GEHT AUCH LEICHTER...

VIELSEITIG EINSETZBARES SPERRHOLZ AUS BALSAFURNIEREN - BANOVA® PLY / FLEX



BANOVA® ist ein hochwertiges Leichtsperrholz, produziert aus FSC® zertifizierten Balsafurnieren. Das Holz des Balsabaumes besitzt aufgrund seiner geringen Dichte (~160 kg/m³) eine Reihe von attraktiven Qualitäten: Weniger Gewicht, schnelles Wachstum, große gewichtsspezifische Stabilität und exzellente Planlage.

Anwendung findet BANOVA® u.a. in ultramobilen Möbeln, federleichten Tischplatten und Türen oder dekorativen Fronten und Abdeckungen. Ebenso ist BANOVA® eine ideale Platte für den Innenausbau von Freizeitfahrzeugen, Yachten oder Schiffen.

Veredelungen mit Deckschichten aus Hartholzurnieren, MDF/HDF, HPL/CPL, Aluminium, Papier und Kunststofffolien verleihen BANOVA® weitere gewünschte Eigenschaften.

Dimensionen

BANOVA® PLY 1220 x 3050 mm

Stärken: 10 | 12 | 15 | 18 | 25 | 30 | 40 | 50 mm

BANOVA® FLEX 1220 x 2440 | 2440 x 1220 mm

Stärke: 10 mm

Produktvorteile

- Einfache Verarbeitung
- Formbarkeit
- Geringes Gewicht
- Eigensteifigkeit
- Formaldehydfrei verklebt für ein gesundes Raumklima

Anwendung

- Gewichtsreduktion von 50-70% gegenüber herkömmlichen Holzplatten
- Höhere Wirtschaftlichkeit des Endproduktes durch geringere Betriebskosten und erhöhte Nutzlast
- Angenehmes, einfaches Handling in Produktion und Logistik
- Formstabilere Platten durch die hervorragende Kaltverklebung mit wasserfreiem Kleber
- Als Vollmaterial ergibt sich für die fertigen Komponenten eine bessere Haptik und eine höhere Wertigkeit

3D-SPACE-WAVE

DÖLLKEN GEWINNT PRO-K AWARD - EINE WEITERE INNOVATION



Ausgezeichnet wurde die neue 3D-Space-Wave, die nicht nur fantastisch und modern aussieht, sondern auch ein wahrer Hingucker ist und jedes Möbelstück ungemein aufwertet.

Dimension

Kantenbreite: 23 | 43 mm

Kantenstärke: 1,3 | 1,5 mm

Dekore

- DC2R76 Edelstahl
- DC2R77 Titan
- DC2R78 Alt-Bronze
- DC2R79 Silber

Produktvorteile

- Einzigartiger Style
- Optische Tiefenwirkung


Nutzen

- Tiefenwirkung ohne tiefe Strukturen
- Einfache Verarbeitung insbesondere bei Kopier- und Eckbefrägung
- Leicht zu reinigen


Anwendung

- Zur optischen Aufwertung Ihres Möbelteils
- Im Dekorverbund oder als Kontrastkante
- Ideal für Arbeitsplatten

Produktbilder



3D-Space-Wave



3D-Space-Wave

UNGEBROCHEN: DER TREND ZU RUSTIKAL

Mode ist vergänglich? Von wegen! Der Trend zu Rustikal ist ungebrochen. Rustikal und Moderne – zwei Welten die wunderbar ineinander greifen. Die schlichte Linie von modernen Möbelstücken und Fronten kombiniert mit einer echtholz rustikalen Oberfläche. Was vor ein paar Jahren nur Kopfschütteln ausgelöst hätte, ist heute ein Trend der ungebrochen scheint. Altholz drückt ein Lebensgefühl aus. Eine einzigartige, rustikale Wärme. Durch die sichtbaren Spuren der Verarbeitung, scheint es als könnte jedes Stück, jede Platte eine Geschichte erzählen. Diese Geschichte in Kombination mit modernem Interieur: Ein einzigartiges Wohngefühl. Ganz vorne spielt hierbei die Eiche eine große Rolle. Ob astig, antik, leicht rissig, gekittet oder geschliffen – Die Eiche ist alles andere als langweilig! Die Natur hält Einzug in die eigenen vier Wände und schafft eine wohlige Wohnatmosphäre.

WOHN(T)RÄUME RUSTIKAL GESTALTEN



Spiel mit Kontrasten

Zwei Naturelemente verwandeln jedes Badezimmer in ein richtiges Spa. Ein rustikaler Waschtisch aus Teakholz wirkt warm und gradlinig. Den Kontrast hierzu setzt ein kühles naturbelassenes Waschbecken aus Flussstein.



Zurück zur Natur

Trotz viel Holz in der Hütte, wirkt dieses Wohnambiente nicht drückend. Wohnlich und behaglich mit einem Hauch Moderne.



Akzente setzen

Ein Raum wird zum Wohlfühlraum. Rustikale Holzmöbel werten jede Räumlichkeit auf und geben Charakter.



Loftig und Lässig

Gradlinig, kühl und modern kombiniert mit einer warmen Holzverkleidung. So abwegig wie diese Verbindung scheint, so harmonisch wirkt der Raum in der Gesamtwohnbetrachtung.

QUERKUS BY DECOSPAN

EICHENHOLZ EINFACH UND NEU ERFUNDEN



„Querkus“ ist die Antwort Decospan's auf den zeitgenössischen Trend im Bereich der Inneneinrichtung in Nordeuropa. Setzen Sie Ihr eigenes Querkus-Produkt zusammen.

Dimensionen

2500 x 1240 | 3050 x 1240 mm

Stärke: 18 mm

Produktvorteile

- Einzigartige Massivholzoptik mit echtem Furnierholz
- Optimierung und Homogenität
- Stabiler und leichter als Massivholz
- Lieferbar mit 0,6 mm bis 2,0 mm Starkfurnier
- Eigene Oberflächenbehandlung verstärkt die edele Haptik (Bürsten, Sägerau und Veraltung.)

Hoher Servicegrad

- Passende Kanten mit Oberflächenstruktur
- Platten verfügbar ab Stückzahl 1
- Flexibles Furnierdeck zum selber Verpressen möglich

Anwendung

- Im Innenausbau (Privat, Hotel, Ladenbau, Büro)

www.querkusdecospan.com

QUERKUS
finest oak collection

Decospan
PASSIONATE ABOUT WOOD VENEER



Bürsten



Sägerau



Furnierkanten

RUSTICA® GEHACKT

EDELHOLZWERKSTOFF MIT EINZIGARTIGER STRUKTUR



Das Behauen von Holzstämmen diente früher dazu, aus Rundholz Balken herzustellen. Die bearbeiteten Flächen trugen Spuren von unzähligen Axthieben und jeder entstandene Balken war ein absolutes Unikat. Europlac macht mit „RUSTICA® GEHACKT“ diese haptisch einzigartige und optisch absolut überzeugende Struktur für „moderne Zeiten“ praktikabel.

Dimension

3050 x 1220 x 19 mm

Sonderformate bis 4100 mm und andere Stärken sind auf Anfrage möglich.

Produktvorteil

- bedient den ungebrochenen Trend nach rustikalen Oberflächen und Wohlfühlwohnen - ob im modernen Ambiente oder im Landhausstil
- in nahezu allen Holzarten möglich, ebenso auf über 20 verschiedenen Trägern
- die Trägerplatte wird schwarz gebeizt, damit Risse und offene Äste schwarz hinterlegt sind und somit eine besondere Tiefenwirkung entsteht
- die Oberfläche ist gebürstet

Nutzen

- Unikate entstehen und Akzente werden gesetzt
- keine andere Oberfläche unterstreicht mehr die Schönheit der Natur
- die Natürlichkeit des Rohstoffes Holz wird noch einmal hervorgehoben

Anwendung

Alle denkbaren Einsatzbereiche im Möbel-, Laden- und Innenausbau



Fichte historisches Altholz

europlac 

CARBORIS-KARBONISIERTES HOLZ

GESTALTERISCHES HIGHLIGHT DURCH 焼き杉 YAKISUGI



Carboris – FAS 00, 18,5 x 145 mm, Nord. Fichte

Carboris verbindet zwei gegensätzliche Elemente miteinander: Holz und Feuer. Carboris basiert auf einer alten traditionellen Holzveredelungsmethode namens Yakisugi. Hierbei wird die oberste Schicht des Holzes kontrolliert verbrannt. Durch das flächige Beflammen kommen spezielle Maser- und Faserstrukturen zum Vorschein und das Holz erhält einen schwarz, silbernen Schimmer. Ursprünglich wird Yakisugi für den Außenbereich verwendet, da durch das Verbrennen das Holz konserviert wird. Das Verkohlen des Holzes bewirkt, dass die Holzzellen verdichtet werden und das Holz vor Schimmelpilzen, Verwitterung, Fäulnis und Wasser geschützt wird. Farbanstriche und chemische Holzschutzmittel fallen dank Yakisugi komplett weg.

Produktinformation

Auswahl an verschiedenen Holzarten und Profilen

Produktvorteile

- einzigartige Optik
- spezielle Maser- und Faserstrukturen

Nutzen

- Schutz vor Schimmelpilzen, Verwitterung, Fäulnis und Wasser
- Farbanstriche und chemische Holzschutzmittel nicht nötig

Anwendung

- Außenbereich (ohne Oberflächenbehandlung)
- Innenbereich (mit Oberflächencoating)

CARBORIS - FÜR DEN INNENBEREICH




- ▶ Kein Abfärben durch schützendes Oberflächencoating



FAS 00, 18,5 x 145 mm
Holzart: Nord. Fichte
karbonisierte Oberfläche
Lagerlänge: 4,20 m

CARBORIS - FÜR DEN AUSSENBEREICH



- ▶ ohne Oberflächenbehandlung verwendbar
- ▶ Sonderanfertigungen – Anfertigung nach Ihren Wünschen
- ▶ Holzarten : Nord. Fichte, Sib. Lärche, Douglasie, Red Cedar, Eiche
- ▶ alle Profile aus dem MOCOPINUS Sortiment möglich



NEUES HOLZ - ALT GEMACHT

HISTOWOOD® ECHTHOLZPROGRAMM



Die Produktlinie „histowood“ der Holzwerke Gmach ist die optimale Alternative zur Verwendung des hochpreisigen und schwer verfügbaren „echten“ Altholzes. Die Haptik ist „gefühlsecht“ und mit allen Sinnen erlebbar, die Strukturen folgen den natürlich entstandenen Wachstumsmerkmalen.

Dimensionen

3-Schicht-Naturholzplatten (Standardmaß)

1020 x 5040 x 19 mm (5,14 m² pro Platte)

1250 x 5040 x 19 mm (6,30 m² pro Platte)

Weitere Maße, Formate und Dicken oder Veredelungstechniken (z.B. Wurmloch) oder Kantenbearbeitung (z.B. Nut+Feder) auf Anfrage möglich.

Produktvorteile

- Gleichbleibende u. jederzeit reproduzierbare Echtholzqualität „made in Bavaria“,
- In Verarbeitung/Ergebnis ökologisch absolut unbedenklich (von unabhängigen Instituten geprüft)

Nutzen

- Die Stückzahlen sind durch eigene Produktionslinie jederzeit skalierbar
- Perfekt und professionell zu verarbeitende Maße, Formate, Paketgrößen
- Die Weiterverarbeitung kann mit allen herkömmlichen Holzbearbeitungsmaschinen erfolgen.

Anwendung

- professioneller Innenausbau (Hotels, Objektbau, privater Wohnbau)

histoFichte



histoKiefer



histoFichte grau



histoLärche



WOHNRAUMGESTALTUNG

MIXCAPP²⁰, NORANTIC¹¹⁰, DIGIART¹⁰



Mixcapp²⁰, Fase, FAS 21, rubinrot-reinweiß



Norantic¹¹⁰, Fase, FAS 41 fe, polargrau



Digiart¹⁰, U-Profil, UPR 80 fx

Harmonisch oder kontrastreich - das Spiel der zwei Farben betont die natürliche Struktur des Holzes auf eine ganz eigenständige lebendige Art. Ganz im Trend liegen auch die bedruckten Holzprofile Digiart¹⁰ im Vintage-Look, oder auch die gehackten Profile Norantic¹¹⁰ in 5 rustikalen Farbtönen.

Produktinformationen

Mixcapp²⁰:

- Holzart: Nordische Fichte
- Oberfläche: strukturiert
- Profilmaß: 13,5 x 145 mm
- Länge: 2,50 m endlos

Digiart¹⁰:

- Holzart: Fichte 3-Schicht Platte
- Oberfläche: geschliffen
- Profilmaß: 19 x 146 mm
- Länge: 2,50 m endlos

Norantic¹¹⁰:

- Holzart: Nordische Fichte
- Oberfläche: gehackt
- Profilmaß: 21 x 195 mm
- Länge: 2,65 m endlos



Produktvorteile

- individuelle Wohnraumgestaltung

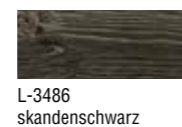
Anwendung

- Innenbereich

MIXCAPP²⁰ STANDARDFARBEN



NORANTIC¹¹⁰ STANDARDFARBEN



DIGIART¹⁰ STANDARDFARBEN



Weindekor - Digiart hell

Whiskeydekor - Digiart dunkel

CHALET STYLE EICHE GEHACKT

RUSTIKALE SCHALUNGEN NACH ALTER TRADITION



Die nach alter Tradition gehackte Oberfläche der massiven Vollholzdiele verleiht in den unterschiedlichsten Anwendungen jedem Meisterstück seine ganz spezielle Note. Alpiner Lifestyle für kreative Köpfe!

Dimensionen

Breite: 167 mm

Länge: 1473 | 1973 mm

Stärke: 20 mm massiv

Produktvorteile

- NATUR PUR aus natürlich gewachsenem Holz – 20 mm massiv
- für wohltuendes, natürliches Raumklima
- verbessert die Raumakustik
- allergikerfreundlich
- unverwechselbare Oberflächenstruktur
- gefertigt nach alter Tradition

Nutzen

- schnelle und einfache Verarbeitung durch massiven Aufbau
- Kantenausführungen bzw. Übergänge einfach zu lösen
- perfektes Produkt für einen gelungenen Materialmix
- auch für Kleinstflächen sehr gut geeignet
- die Oberfläche kann individuell mit Ölen behandelt werden

Anwendung

Moderne Raumarchitektur im perfekten Materialmix - vielseitig und anpassungsfähig.

- Rückwände
- Nischen, Laibungen
- Türverkleidungen
- Spiegel- oder Bilderrahmen
- Möbelbau
- Tischplatten
- Ladenbau





BAU EN MIT HOLZ

PANORAMA SPA IM BIO SEEHOTEL ZEULENRODA

Nach einer 22-monatigen Bauphase wurde im Oktober 2016 das Panorama Spa im Bio Seehotel Zeulenroda eröffnet. Entspannung mit Weitblick: Auf einer Fläche von 1.600 qm ist ein 20 Meter langes Schwimmbecken mit Blick auf das Zeulenrodaer Meer, ein völlig neu gestalteter Saunabereich mit Bio-Sauna, Sanarium, Dampfbad und Schneekammer sowie Räumlichkeiten für weitere Beauty- und Wellnessanwendungen mit zertifizierter Naturkosmetik entstanden.

Konzipiert wurde der Bau der neuen Wellness-Oase durch die interdisziplinär tätigen Bauplaner der BAUCONCEPT® PLANUNGSGESELLSCHAFT mbH aus Lichtenstein/Sachsen. Zudem waren 25 Gewerke, vorrangig aus der Region, am Bau beteiligt gewesen. Mit einem Investitionsvolumen in Höhe von ca. 9 Millionen Euro ist einer der größten Wellnessbereiche des grünen Herzens Deutschlands entstanden.

http://www.bio-seehotel-zeulenroda.de/das-haus_the-hotel.html



VERDREHTE WELT LEIBDREHLE MEGL

Das Toppels Haus in Wertheim, Baden-Württemberg ist schon von Weitem ein einmaliger Hingucker. Aber erst von Innen wird es zum verrückten Erlebnis. Denn alles steht Kopf!

Gebaut haben es zwei Freunde, die sich damit einen seltsamen Traum erfüllt. Zunächst wurde das Haus richtig herum aufgebaut und anschließend mit zwei großen Kränen angehoben und komplett gedreht. Dafür wurden 31t schwere Punktfundamente gegossen und die gesamte Statik speziell ausgetüftelt, um das Haus auf der Dachspitze wieder abstellen zu können.

Mehr als 200 Möbelstücke und haushaltsübliche Gegenstände sollten wie von Zauberhand an der Decke halten – möglichst so, dass man sich

stets fragt: „Wie haben die das denn gemacht?!“. Dafür wurden teilweise besondere Magnetschrauben verwendet. Immer aber viel Kreativität und Geduld.

Verrückt! Den Kaffee mal kopfüber genießen. In TOPPELS - Verdrehte Welt befindet sich auch ein kleines Cafe in dem schon die Bestellung etwas ungewöhnlich abläuft. Denn hier ist umdenken gefragt. Die Karte verkehrt herum lesen? Schon etwas schwierig. Auch das Trinken aus Überkopf Tassen fordert die Sinne besonders. Bei TOPPELS ist eben irgendwie alles total verdreht.



DER ARCHITEKTUR AUF DER SPUR AUSSTELLUNGSPAVILLON DES WALDERLEBNISZENTRUMS ROGGENBURG

Konzipiert wurde dieses futuristisch anmutende Bauwerk vom Bauamt Krumbach - in enger Abstimmung mit dem Amt für Ernährung, Landwirtschaft und Forsten Krumbach, welchem das Walderlebniszentrum organisatorisch angegliedert ist. Bestehend aus Buchenbrettschichtholz, 18 Meter lang und 6 Meter breit - und nur vorne und hinten mit einer Glasfront versehen, ragt der Pavillon, unterstützt von einem Betonpfeiler, über den Abhang hinaus. Es ergeben sich Assoziationen zu einem liegenden, hohlen Baumstamm oder auch zu einem Fernrohr mit Blick in den angrenzenden Baumbestand. Doch auch mit einem soeben gelandeten Raumschiff wurde das Objekt schon verglichen, vielleicht auch wegen des mit Edelstahl verkleideten, außen angebauten Serviceraumes. Ansonsten ist das Gebäude mit waagrecht angebrachten Lärchenlatten verkleidet. Das Dach ist begrünt.

Der Bau kostete 200 000 Euro, steht nun seit Februar 2015 beim Parkplatz 3 auf dem Roggenburger Klosterareal und wird mit halbjährlich wechselnden Ausstellungen zu Wald und Forstwirtschaft bespielt. 70 Quadratmeter Ausstellungsfläche und das Ambiente des heimischen und nachwachsenden Baustoffes Holz bieten hier ideale Voraussetzungen.

Das Walderlebniszentrum möchte mit interaktiven Modulen Kinder und Erwachsene gleichermaßen begeistern. Die bisherigen Ausstellungstitel lauteten: Nachhaltigkeit im Wald, Waldnaturschutz, Kugel rollt - Baum wächst, Schnecken, Klangerlebnis Holz. Aktuell ist die Waldameise zu bestaunen.



RIGIPS HABITO

HÄLT ALLES. HÄLT STILL. HÄLT DICHT.



Die revolutionäre Wohnbauplatte Rigips Habito hängt andere massive Bauweisen locker ab. Durch die schnelle und einfache Lastenbefestigung nur mit Schrauben, ganz ohne Dübel. Durch den hohen Schallschutz. Durch ihre robuste, schlag- und stoßfeste Oberfläche. Und durch ihre Eignung für Feuchträume in der imprägnierten Variante. Rigips – Das Original. Für Räume zum Leben.

Dimensionen

2000 x 1250 x 12,5 mm

Produktvorteile

- Lastenbefestigung nur mit Schrauben, ohne Dübel
– 30 kg Traglast pro Schraube, 60 kg bei doppelter Beplankung
- Deutlich bessere Schallabsorption im Vergleich zu herkömmlichen Mauerwerkswänden
- 5 x druckfester als Porenbeton
- Auch imprägniert erhältlich
- Vom Institut für Baubiologie Rosenheim empfohlen

Nutzen

Erstellung von belastbaren, massiven Trockenbauwänden

Anwendung

Im hochwertigen Wohn- und Objektbau

DIE MASSIVE WOHNBAUPLATTE



BEFESTIGUNGEN OHNE DÜBEL

Befestigung von Lasten ohne Dübel und Bohrmaschine, nur mit Schraubendreher und Schrauben



HOHE LASTENBEFESTIGUNG

Massive Platte mit bis zu 30 kg Zugfestigkeit pro Schraube



ROBUSTE OBERFLÄCHE

Mechanisch widerstandsfähig und robust




HOHER SCHALLSCHUTZ

Besserer Schallschutz als Standardkonstruktionen

EGGER ERGOBOARD

DIESE PLATTE KÖNNEN SIE AUF DIE LEICHTE SCHULTER NEHMEN.



Das EGGER Ergo Board ist eine kantenprofilierte Ausbauplatte, speziell für den Trockenbau. Das Produkt hat eine hohe strukturelle Festigkeit und wird formaldehydfrei verleimt. Diese Eigenschaften machen die Platte zum idealen Holzwerkstoff im Innenausbau.

Produktvorteile

- 1-Mann-Platte
- Kombination von Stufenfalz - und Nut- und Federprofil
- Nagelraster
- Endlosverlegung unabhängig vom Rastermaß
- Geeignet für Trennwände mit hoher Feuerwiderstandsdauer

Nutzen

- Schnelles, Kräfte schonendes Arbeiten und vereinfachte Einhaltung von Arbeitsschutzmaßnahmen
- Optisch einwandfreie Wandfläche und höherer Widerstand gegen Beschädigungen
- Einfache, kostengünstige Befestigung von Konsollasten
- Mehr Spielraum für einfache Planung und Ausführung von Brandschutzkonstruktionen

Anwendung

Innenausbau, Trockenbau, Gewerbebau



MDF LEICHTGEWICHT

IBERPAN 400



Die Iberpan 400 zeichnet sich durch die niedrige Dichte bei gleichzeitig sehr homogener Dichteverteilung aus. Dies verleiht der Platte eine schöne Oberfläche und einen festen Kern. Die Platte lässt sich auf die gleiche Weise wie normale MDF-Platten dieser Dicke verarbeiten. Die Iberpan 400 ist die perfekte Lösung, wenn all zu viel Gewicht bei dicken Konstruktionsteilen vermieden werden soll. Auch verfügbar mit Grundierfolienbeschichtung.

Dimensionen

3050 x 1220 mm | 4100 x 1220 mm | 2440 x 2050 mm | 2850 x 2100 mm
Stärken: 18 | 19 | 25 | 30 | 35 | 38 | 50 | 60 mm

Nutzen

- Erhebliche Gewichtsverminderung: über 40% weniger Gewicht im Vergleich zu Standard-MDF.
- Sämtliche Verarbeitungsprozesse wie Zuschnitt- und Kantenbearbeitung können mit den für die Bearbeitung von Holzplatten üblichen Werkzeugen ausgeführt werden.
- Kompatibel mit der Benutzung von Standardwerkzeugen.



MDF SCHWER ENTFLAMMBAR

FIBRAPAN IGNIFUGO E-Z - FORMALDEHYDARM VERLEIMT



Die Fibrapan Ignifugo EZ ist eine mit synthetischen Harzen und brandhemmenden Additiven verleimte MDF-Platte. Diese Platte ist für Anwendungsbereiche bestimmt, in denen ein hoher Brandschutz erforderlich oder vorgeschrieben ist. Die Brandklasse entspricht B-s1,d0 (DIN 4102-2 B1).

Da die Platte einen sehr geringen Formaldehydgehalt aufweist, erfüllt die Platte die Anforderungen der Norm CARB-II (ASTM E 1333-96). In der Stärke von 3 und 4mm erfüllen die Platten die Vorschriften der Klasse E1 bezüglich der Formaldehydemissionen und die Brandklasse B-s2,d0.

Dimensionen

2440 x 1220 mm | 3050 x 1220 mm | 2850 x 2100 mm | 3660 x 2100 mm
Stärken: 3 | 4 | 10 | 12 | 15 | 16 | 18 | 19 | 22 | 25 | 30 mm

Nutzen

- Laut Europäischer Brandklasse B,s1-d0 zertifiziert
- Formaldehydarm verleimt, entspricht der CARB-2 (E 0,5) Normierung
- Große Auswahl an Stärken und Formaten
- Auch verfügbar mit beidseitiger Grundierfolienbeschichtung (Brandklasse B,s2-d0 und Klasse E1)
- Auch verfügbar als schwarz durchgefärbte, schwer entflammbare Platte (Brandklasse B,s2-d0 und Klasse E1)



MULTIFUNKTIONALE MDF

FIBRAPAN HIDROFUGO IGNIFUGO E-Z - SCHWER ENTFLAMMBAR & FEUCHTEHEMMEND



Die Fibrapan Hidrofugo Ignifugo E-Z ist eine MDF-Platte, die sowohl feuchtigkeitsbeständig als auch brandhemmend ist. Darüber hinaus weist die Platte eine sehr niedrige Formaldehydemission auf und ist daher CARB-2-zertifiziert. Die brandhemmenden Eigenschaften der Platte erfüllen die Anforderungen der europäischen Norm B-s1,d0. Die feuchtigkeitsbeständigen Eigenschaften entsprechen der Prüfungsnorm V313.

Dimensionen

2440 x 1220 mm | 3050 x 1220 mm | 2850 x 2100 mm

Stärken: 12 | 16 | 18 | 19 mm

Nutzen

- Sowohl schwer entflammbar als auch feuchtehemmend
- Laut Europäischer Brandklasse B,s1-d0 zertifiziert
- Entspricht der Feuchtigkeitsnormierung V313
- Formaldehydarm verleimt. Entspricht der Feuchtigkeitsnormierung CARB-2 (E 0,5)



X-FIX

FEST VERBUNDEN AUF EINEN SCHLAG



Mit X-fix sind Montagen von Brettsper Holz in Rekordzeit möglich. HASSLACHER NORICA TIMBER bietet für das Brettsper Holz-Sortiment auch ein innovatives Holz-Holz-Verbindungssystem an. Die Produktfamilie X-fix sorgt für eine rasche Montage von Brettsper Holzdecken und -wänden.

X-fix steht für rasche und einfache Montage

Die Grundidee: Ein Systemverbinder für Brettsper Holz rein aus Holz in doppelschwalbenschwanzförmiger Ausführung. Die geniale Idee liegt dabei in der keilförmigen Teilung, die ein einfaches Einschlagen des Verbinders bei gleichzeitigem Zusammenziehen der zu verbindenden Brettsper Holzelemente ermöglicht.

X-fix L ist speziell für L-, T- und Längsstöße von Brettsper Holzwänden konzipiert. Die schwalbenschwanzförmige und keilartig geteilte Kopplungsleiste weist eine Länge von 3 m auf. Die vorgefertigten Fräsungen der zu verbindenden Wände werden zueinander gestellt und ein Teil der Kopplungsleiste von oben eingeführt. Danach wird der zweite Teil nachgesteckt und noch ca. 30 cm mit einem Hammer eingeschlagen und fertig ist die Verbindung.

X-fix C wurde für die schub- und zugfeste Verbindung von Brettsper Holz-Decken entwickelt. Auch dieser schwalbenschwanzförmige Holz-Holz-Verbinder weist eine Keilform auf und folgt somit demselben Grundprinzip: Einlegen des ersten Teiles in die vorgefertigte Fräsung, einlegen des zweiten Teiles und Fixierung durch Einschlagen mit einem Hammer. Ein geschickter Kranfahrer kann die Platten ausreichend genau ausrichten, sodass kein Balkenzug mehr nötig ist. Dies zeigte sich bei ausgeführten Projekten, denn X-fix C zieht auch großformatige Deckenplatten selbstständig dank der Keilform zusammen.

Ideal in Kombination mit Sichtoberflächen

Seit rund 2 Jahren ist die patentierte Exzellentoberfläche am Markt und steht für riss- und fugenfreie BSP-Oberflächen sowie für verschiedenste Holzarten auch im Laubholzbereich. X-fix fand bereits mehrfach Anwendung in Kombination mit Sichtoberflächen, insbesondere mit der von HASSLACHER NORICA TIMBER entwickelten und patentierten Exzellentoberfläche. Die innenliegende Kopplungsleiste X-fix L ist nach dem Einbringen nicht mehr sichtbar und daher ideal für beidseitige Sichtoberflächen anwendbar. Die dreischichtige Exzellentlamelle ist aus einer Deckschicht, einer Sperrschicht und aus einer Füllschicht aufgebaut – quasi wie ein kleines Brettsper Holz-Element. Fugen- und Rissbildung tritt aufgrund der nur wenigen Millimeter dünnen Deckschicht und der darunter angeordneten Sperrschicht ausgesprochen dezimiert oder gar nicht auf.

Produktvorteile

- Schnelle und einfache Montage
- Montage von Innenseite eines Gebäudes

Anwendung:

Holzbau



TÜREN

VIEL SPASS BEIM ÖFFNEN



Schlichte Eleganz: Die moderne Innenarchitektur ist von einem schlichten und reduzierten Wohnstil geprägt. Ein Ambiente in das sich weiße Türen tadellos einfügen. Die zurückhaltenden Türen wirken besonders edel und verschmelzen quasi mit dem Raum. Der alt bewährte Klassiker liegt weiterhin voll im Trend und wird wahrscheinlich noch lange Räume öffnen.

Weniger ist mehr...

Offene Grundrisse statt Wände: Weitläufige und helle Raumkonzepte stehen im Fokus. Dabei spielen Glastüren eine große Rolle. Sie fügen sich unauffällig und dennoch funktionell in das Ambiente mit ein. Je nach Geschmack gewähren Glastüren mehr oder weniger Einblicke in einen Raum. Mit persönlichen Bildern, Schriftzügen, Symbolen und Logos lassen sie individuelle Gestaltungsmöglichkeiten zu. Auf Wunsch verschwinden sie sogar komplett in der Wand. Offen und dennoch funktionell: Ein Trend der beide Eigenschaften erstklassig vereint.

Kompakt verpackt: Eröffnen Sie neue Möglichkeiten und lernen Sie unsere Kollektionen kennen! Auf Seite 82.

ALUMINIUMZARGEN

FÜR DAS EXKLUSIVE INTERIEUR



Die unverwechselbare Kombination aus Geradlinigkeit, Minimalismus und Eleganz machen die Aluminiumzarge von alumin impulse zu einem außergewöhnlichen Einrichtungsobjekt. Hervorgehoben wird dieses durch die filigran gestalteten Bekleidungen und die exakt gearbeiteten Gehrungen.

Abmessungen

Breite: 584 | 709 | 834 | 959 | 1084 mm

Höhe: 1972 | 2097 | 2222 mm

Auch in Sondermaßen und vielen weiteren Ausführungen erhältlich.

Produktvorteile

- einzigartige Konstruktion
- zeitloses Design
- unübertroffene Stabilität durch Stegbauweise
- vielseitige Einsatzmöglichkeiten und Ausführungen
- perfekt abgestimmtes Zubehör (Beschläge, Sockelleisten)

Nutzen

- einfache Montage – genauso einfach wie bei einer Holzzarge
- stabile Gehrungsverbindung
- Zargenprofile für alle gängigen Wandstärken
- Planungssicherheit: Ausgleich üblicher Toleranzen von – 5 mm bis + 20 mm in der Wandstärke

Anwendung

- im privaten Wohnbau
- im Objektbau



ZargenOberflächen

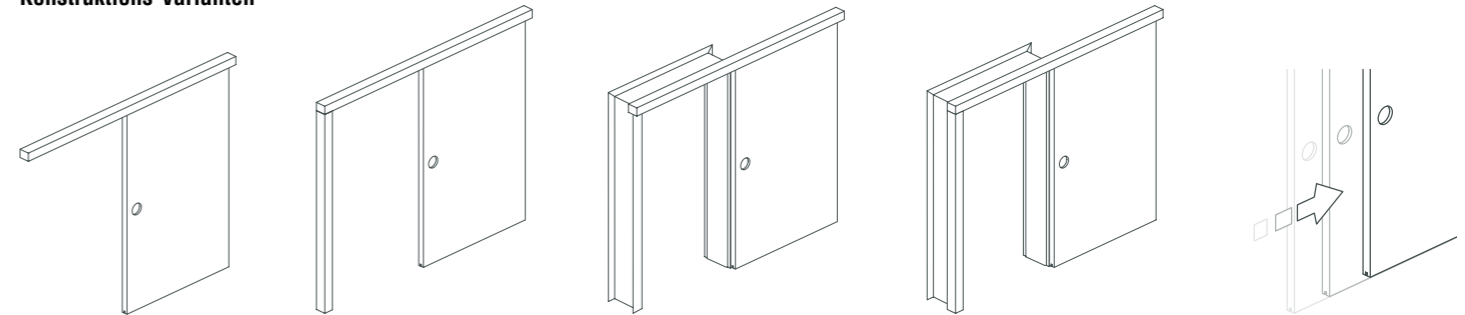
- ALUMIN F1 FINISH
- ALUMIN EDELSTAHL FINISH
- ALUMIN WEISS 9016 SATIN FINISH

SCHIEBETÜREN MIT SYSTEM

FLEXIBEL · SCHÖN · EINFACH ZU MONTIEREN



Konstruktions-Varianten



Die Grundversion:
Das Schiebetürelement wird direkt auf der Wand montiert. Eine hochwertige Laufschiene sorgt für leises und gleichmäßiges Gleiten der Tür.
Der dezente, dekorgleiche Abdeckwinkel deckt die Laufschiene zuverlässig ab. Einfacher gehts nicht.

Die Grundversion (links) ist erweitert durch einen Anschlagpfosten. Diese Konstruktion ermöglicht das Abschießen der Schiebetür.

Wer die offene Laibung der Wand verdecken möchte, liegt mit der Schiebetürkonstruktion inklusive Zarge richtig.

Unsere Empfehlung
Auch nachrüstbar auf vorhandenen Westag-Zargen.

Die Schiebetürkonstruktion mit Zarge (links) ist erweitert durch einen Anschlagpfosten, der das Abschießen der Schiebetür ermöglicht. Mehr Ausstattung geht nicht.

Unsere Empfehlung
Alle Schiebetürelemente sind optional mit einer Öffnungs- und Schließdämpfung ausrüstbar.

Vorteile der neuen Schiebetürsysteme vor der Wand laufend

- gleiches Dekor bei Schiebetüre, Schienenabdeckung und Anschlagpfosten
- optional Einzugsdämpfung, auch nachrüstbar
- gleiches System für Wanddirektmontage und Montage auf Holzdurchgangszarge durch Adapterschiene
- Abstand zur Wand variabel
- optional abschließbar mit Anschlagpfosten und Zirkelriegelschloss in den Ausführungen BB, PZ und BAD
- schlanke Optik durch 55 mm hohe Schienenabdeckung

FÜR MEHR (HOLZ) GEFÜHL

DIE NEUEN OBERFLÄCHEN FASZINIEREN DURCH EINE LEBENDIGE HOLZOPTIK



Neue CePaL-Authentic-Oberflächen von GARANT

Zu dem bestehenden umfangreichen CePaL-Programm präsentiert GARANT drei neue Authentic-Oberflächen in frischen, trendigen Farbnuancen: Achat, Perl und Sand, mit aufrecht- oder querverlaufender Struktur, bereichern ab sofort die Produktpalette. Achat fasziniert durch eine angenehme und warme Ausstrahlung. Perl besticht durch einen perlmuttartigen Schimmer und Sand durch seine helle Farbgebung. Mit dem ansprechenden, naturnahen Charme schaffen diese Oberflächen ein perfektes Wohlfühlambiente und verleihen jedem Raum das gewisse Etwas.

Produktvorteile

- CePaL-Authentic-Oberflächen mit authentischer Holzoptik
- CePaL-Oberflächen haben eine hohe Stoß- und Kratzfestigkeit
- Große Auswahl an Lichtausschnitten, Sprossenrahmen und Gläsern
- Fertigung in Sondermaßen möglich

Türen, für die man sich immer wieder entscheiden würde:



NT-LA4M-DA
CEPAL AUTHENTIC PERL
LIGNO, Design-Ornamentglas

NT-LA2-DQ
CEPAL AUTHENTIC SAND
PETALI, Design-Ornamentglas

NT-DQ
CEPAL AUTHENTIC ACHAT

Exklusive Holztür-Beschläge



QUADRAL
STANDARD-ROSETTE

QUADRAL-INLAY
FLACH-ROSETTE

Oberflächen

DA	DQ
CEPAL AUTHENTIC PERL	
DA	DQ
CEPAL AUTHENTIC SAND	
DA	DQ
CEPAL AUTHENTIC ACHAT	

HÖCHSTE WIDERSTANDSFÄHIGKEIT

ALLE GÄNGIGEN SCHICHTSTOFF-OBERFLÄCHEN SCHNELL VERFÜGBAR




Neues GHK-Schichtstoff-Programm von GARANT

- schnelle Lieferzeiten
- passende Kanten und Glasleisten
- alle Top-Oberflächen von Resopal, Duropal und Egger

Vorteile des Schichtstoff-Programms

- robuste Oberfläche
- große Farbauswahl
- viele Unifarbtöne
- viele Lieferanten (Resopal, Duropal, Egger und weitere auf Anfrage)
- kleine Stückzahlen mit individuellen Oberflächen möglich
- Farbverbund mit anderen Einrichtungsgegenständen (z.B. Wandverkleidungen oder Möbel)

Türen, für die man sich immer wieder entscheiden würde:



NT-DA
RESOPAL 0901-60 BLACK

NT-LA4M-DA
RESOPAL 0901-60 BLACK
PETALI, Design-Ornamentglas


NT-LA2-DA
RESOPAL 0901-60 BLACK
LIGNO, Design-Ornamentglas

GHK-Oberflächen 0,8mm

GLOBAL BEECH	OTTAWA MAPLE	PEARL WHITE	RAIN	SNOW WHITE
TRANSITION	BLACK	COBALT	DAZZLING WHITE	DESIGNER WHITE
EBONY	INFINITY	PEWTER	DOVE GREY	SILVER GREY
DAWN	NORTH SEA	LICHTGRAU	KRISTALLWEISS	WEISSGRAU
PLATINWEISS	PREMIUM WEISS	WEISS	HELLGRAU	

EINZIGARTIGE LICHTBLICKE

UNSER DESIGN-ORNAMENTGLAS MIT SPIEGELNDER OPTIK



Neues Design-Ornamentglas von GARANT

Faszinierende Gläser, top aktuelle Oberflächen und stilistische Beschläge – die GARANT Türen und Zargen GmbH präsentiert neue Gläser und setzt so ihr umfangreiches Türensortiment im Designverbund abermals gekonnt in Szene.

PANNO-GLOSSY ist ein ganz außergewöhnliches Glas mit einem besonderen Effekt: Die sehr ansprechende, moderne Linienführung garantiert eine stimulierende Optik für jeden Raum.


Die Aufdeckseite überzeugt mit aufrecht und quer verlaufenden klaren Linien. Die Falzseite überrascht mit einem Spiegel im gesamten Maß der Tür. „Zwei in Einem“ bietet unterschiedliche Funktionen, kaum Transparenz und spart gleichzeitig Platz. Speziell für Bäder, Ankleide- und Schlafzimmer und Hotels eignet sie sich besonders gut.

Türen, für die man sich immer wieder entscheiden würde:



PANNO-GLOSSY
Aufdeckseite (PANNO-Motiv)


Falzseite (SPIEGEL-Effekt)



PANNO-GLOSSY für Lichtausschnitt- und Glaswagentüren möglich

KONOLD EICHE NEUHEITEN

ENTDECKEN SIE DIE NEUE EICHE VIELFALT



Eiche Astig

- Furnierbild: Standard mal mehr - mal weniger Äste

Landeiche

- Furnierart: Eiche astig
- Furnierbild: wild furniert, sehr blumig und viele Äste
- Oberfläche frei wählbar
- verschiedene Türenmodelle möglich

Parkeiche

- Furnierart: Eiche astig
- Furnierbild: nicht ganz so wild, blumig furniert und wenig Äste
- Oberfläche frei wählbar
- verschiedene Türenmodelle möglich

Almeiche

- Furnierstärke Standard, Oberfläche mattlack
- Furnierbild: Gamsfarbig, mit Ästen und Rissen, Schwarzleim sichtbar
- auch in SOFT und SOFT2 Kantenausführung lieferbar

Zargen passend zu Landeiche und Parkeiche immer Eiche oder Eiche astig.

Grundsätzlich gilt für die Holzart Eiche astig, wie auch Park-, Land- und Almeiche: Holz ist ein Naturprodukt. Farbe, Maserung und Struktur der Furniere können vom Bild abweichen, sie sind so verschieden und einzigartig wie die Natur selbst.



Eiche Astig Naomi 01



Landeiche Naomi 01




Parkeiche Naomi 01



Almeiche G00

KONOLD STARKFURNIER

BESONDERS AUSDRUCKSSTARKE OBERFLÄCHEN



Altholz Eiche, G00
Zarge: Eckig Stumpf

Streifeneiche, Naomi 01
Zarge: Eckig

Altholz Eiche / Balkeneiche

- Starkfurnier 1,2-1,5 mm, Oberfläche geölt
- mit Ästen und Rissen, Schwarzleim sichtbar

Altholz Fichte

- Starkfurnier 1,2-1,5 mm, Oberfläche geölt
- mit Ästen und Rissen, Schwarzleim sichtbar

Graueiche / Streifeneiche

- Starkfurnier 1,2-1,5 mm, Oberfläche geölt
- mit Ästen Rissen, Schwarzleim sichtbar

Zarge:

- Futterbrett nur ECKIG
- Bekleidung nur ECKIG
- Bekleidungsbreiten bis 140 mm möglich
- gefälzte und stumpfe Ausführung möglich
- Schiebetürzargen, geschosshohe Zargen, Windfangzargen, Blockrahmen, Blockzargen

Türe:

- Kante nur ECKIG
- inkl. Röhrenspankernmittellage
- nur glatte Türen (durchlaufend furniert) oder Intarsienmodell Naomi (querfurniert)
- Konglastüren mit Glas (keine Holzfüllung) nur ECKIG mit Friesprofil ECKIG



Altholz Eiche
Starkfurnier G00



Balkeneiche
Starkfurnier G00



Altholz Fichte
Starkfurnier Naomi 01



Graueiche
Starkfurnier Naomi 01



Streifeneiche
Starkfurnier Naomi 01

UNSER MARKTING = IHR MARKETING

Verschaffen Sie sich Planungsfreiheit und konzentrieren sie sich voll und ganz auf Ihr Kerngeschäft. Wir unterstützen Sie gerne. Wir stellen Ihnen unsere Grafik- und Textkompetenz zur Verfügung und gestalten Ihre Prospekte.

IHRE VORTEILE

- PROFESSIONELLES MARKETING
- INDIVIDUELLES DESIGN NACH IHREN WÜNSCHEN
- GERINGER KOSTENAUFWAND, LEDIGLICH DRUCKKOSTEN (KEINE GRAFIKKOSTEN)
- BEREITS AB EINER EINZELAUFLAGE / PROSPEKT VON 100 ST

Mit unserem professionellen Marketingservice gestalten wir für Sie alle Marketingunterlagen nach Ihren Wünschen.

INDIVIDUALISIERUNG BASIC:

- Individualisierung Adressfeld (Logo+Adresseindruck)
- Standard Händler-Titelbild
- Komplette Druckabwicklung

INDIVIDUALISIERUNG PREMIUM:

- Wahl eines individuellen Titelbilds aus einer Auswahl von über 100 Bildern (zzgl. Bildkosten bei Kauf)
- Individualisierung Adressfeld (Logo+Adresseindruck)
- Individuelle Gestaltung der Umschlag-Innenseiten, z.B mit Lieferinformationen, Produktspezialitäten, News
- Komplette Druckabwicklung



In Ihrem Layout



In Ihrem Layout

LOGISTIK BUNDESWEIT – MIT UNS AUF ERFOLGSKURS

Wer weiß, wer seine Kunden sind, kann seine Leistungen passend auf sie ausrichten. Die Carl Götz Unternehmensgruppe ist mehr als nur ein Holzhandelsunternehmen. Wir agieren als Bindeglied zwischen Kunden und Lieferanten. Dieser Verantwortung sind wir uns durchaus bewusst und bieten neben einem umfangreichen Produktsortiment, passende Lösungen an. Passende Lösungen die mehr bewegen! Ein logistisches Komplettpaket das unterschiedliche Servicebausteine beinhaltet und auf Ihre Anforderungen zugeschnitten ist.



TECHNISCHE ENTLADUNG

Unser Fuhrpark verfügt je nach Standort über Mitnahmestapler aber auch Kranfahrzeuge.



TECHNISCHE AUSSTATTUNG

Ein umfangreicher Lagerbestand, bedarf einer modernen Lagertechnik. Für eine sachgerechte Lagerung und schnelle Verfügbarkeit sind Mehrwegstapler und Kommissioniersysteme im Einsatz.



KLEINTEILEVERSAND

Wir garantieren: Kleinteileversand innerhalb von 3 Werktagen.



WEITERBILDUNG

Damit Ihre Bestellung gut und sicher bei Ihnen ankommt, werden unsere Mitarbeiter regelmäßig zum Thema Ladungssicherung geschult.

Fahren unter wirtschaftlichen Aspekten, um Diesel zu sparen? Wir bilden Sie weiter nach dem Berufskraftfahrer-Qualifikations-Gesetz (BKrFQG).



NACHHALTIGES FLOTTENMANAGEMENT

Unser kompletter Fuhrpark ist mit der Modern Drive Technology ausgestattet. Das System fördert eine bewusste und energiesparende Fahrweise.



WARENVERFÜGBARKEIT

Durch unseren internen Warenverkehr sind unsere Standorte bundesweit logistisch miteinander vernetzt. Wir garantieren eine permanente Verfügbarkeit unseres Sortiments.

BÖDEN

GEHEN SIE VORAN

Was sind die Top 3 Bodentrends? „An erster Stelle steht Die Eiche, an zweiter Stelle Die Eiche und an dritter Stelle Die Eiche“ lautete die Antwort von Gökhan Karpuz, Fachberater Abteilung Türen und Böden. Die Eiche, in ihrer lebhaften bis rustikalen Optik, sorgt für einen regelrechten Boom in der Bodenwelt. Wen wundert´s? Kaum eine andere Holzart kann der Eiche das Wasser reichen. Eichenholz ist besonders hart und widerstandsfähig – ideale Voraussetzungen, um der starken Beanspruchung im Alltag standzuhalten.

Die Natur hält Einzug in die eigenen Vier Wände: Nach wie vor erfreut sich die Landhausdiele großer Beliebtheit. Die langen, dicken Holzbretter tauchen jeden Raum in eine urige Wärme. Das großzügige Format ist wie geschaffen für die Eiche. Auf dieser „Bühne“ zeigt sich die markante Eiche in ihrer schönsten Form. Der Raum wirkt klassisch aber DENNOCH modern. Eine wunderbare Verbindung die wahrscheinlich noch länger anhalten wird.

Kompakt verpackt: Eröffnen Sie neue Möglichkeiten und lernen Sie unsere Kollektionen kennen! Auf Seite 82.

LINDURA: DER HIGHTECH-HOLZBODEN

EIN STARKER CHARAKTER



Eiche rustikal olivgrau vintage 8511 | naturgeölt | HD 300



Lindura von MEISTER ist ein Holzboden mit dem gewissen Etwas – er zeichnet sich durch besondere Strapazierfähigkeit und Belastbarkeit aus. Erreicht wird dies durch den besonderen Produktaufbau. Für Lindura wird eine Echtholzdeckschicht mit sogenanntem „Wood-Powder“ zu einer extrem widerstandsfähigen Oberfläche verschmolzen. Das feine Wood-Powder, eine Materialmischung aus feinen Holzfasern und weiteren natürlichen Zusatzstoffen, dringt in jede Pore des Holzes und in den Trägern ein und wird unter Druck und Hitze verflüssigt. Durch diesen Prozess werden die Holzdeckschichten und der HDF-Kern gleichermaßen stabilisiert und imprägniert.

Das Lindura-Sortiment wurde jetzt in verschiedene Richtungen erweitert. Zusätzlich zu naturgeölten stehen jetzt auch mattlackierte Oberflächen mit besonders edler Erscheinung zur Verfügung. Neben der rustikalen Ausführung gibt es ab sofort auch die Sortierungen lebhaft und natur – beide mit etwas ruhigerem Erscheinungsbild. Bei Hölzern der Natur-Sortierung kommen erstmals hellere Wood Powder zum Einsatz, mit dem Ergebnis einer kontrastärmeren Gesamtoptik des Bodens.



Eiche natur arcticweiß 8516
mattlackiert | HD 300

Dimensionen

2200 x 270 | 2600 x 320 mm

Stärke: 11 mm

Produktvorteile

- Neuartiger Holzboden im Schlosdielenformat
- Besonders strapazierfähig durch Verschmelzung mit Wood-Powder (Holzfasern, mineralische Stoffe, Farbpigmente, Melaminharze)
- Holzarten: Eiche, Lärche, Nussbaum

Nutzen

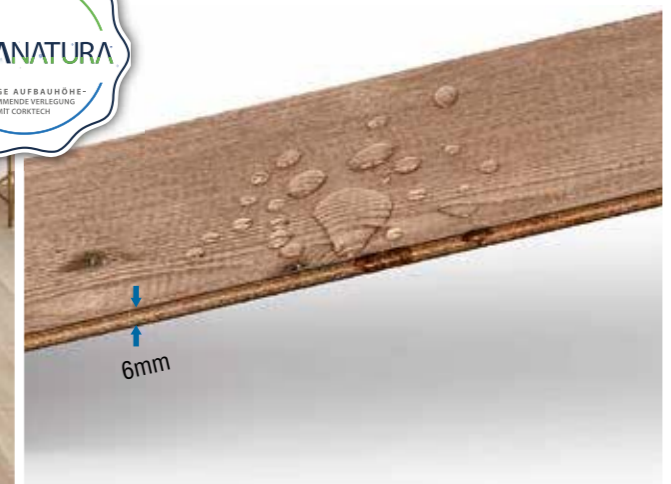
- Robust und widerstandsfähig
- Pflegeleicht
- Wohngesund
- Energiesparend bei Fußbodenheizung

Anwendung

- Privater Wohnbau
- Objektbau

FASZINIERENDE OPTIK

PERFEKTIONIERT EIGENSCHAFTEN



Aquanatura ist die Innovation im Bodenbelag, in dem es eine schwimmende Verlegung mit geringer Aufbauhöhe (6 mm) als Bodenbelagslösung mit allen Corktech-Vorteilen, anbietet. Zusätzlich zu seiner geringen Aufbauhöhe und zum neu entwickelten schwimmenden Verlegesystem PressFit, bietet Aquanatura alle Vorteile eines Kork-Bodens. Die ultimative corktech Technologie hat die Entwicklung der innovativen Kork-Mittellage aus einem Kork-Granulatgemisch möglich gemacht, die wasserfest und unglaublich stabil ist. Gleichzeitig werden die Rückstelleigenschaften des Korks nicht beeinträchtigt und der Komfort dieses Bodenbelages ist unvergleichlich für ein LVT. Keine zusätzliche Trittschalldämmung nötig!

Dimensionen

1225 x 145 mm

Stärke: 6mm

Produktvorteile



Nutzen:

Erhältlich in 10 premium und realistischen Holzoptiken, mit einer 0,55 mm Nuttschicht, bietet Aquanatura eine Garantie von 25 Jahren im Wohnbereich und von 15 Jahren im Objektbereich.

Anwendung:

Aquanatura mit einer Nuttschicht von 0,55 mm – somit bestens geeignet für gewerbliche Bereiche, aber auch im privaten Wohnbau.

Aufbau:



- 1 Oberflächenversiegelung 0,55 mm synchron geprägt
- 2 Vinyl-Deckschicht
- 3 Solide Vinylschicht 1,2 mm Kernschicht
- 4 Korkkern aus Kork-Granulatgemisch mit 3 mm PressFit Trittschalldämmung, Wärme, Komfort und Wasserdicht
- 5 Vinyl Trägerschicht 1,2 mm Strukturausgleichsschicht

DISANO CLASSIC AQUA

DER WOHN GESUNDE DESIGNBODEN – JETZT AUCH FÜR FEUCHTRÄUME



DISANO Classic Aqua, das ist wohngesunde Flexibilität für höchste Ansprüche moderner Wohnwelten. Stilecht, authentisch und gegen fast jeden äußeren Einfluss gewappnet.

Dimensionen
2035 x 235 mm
Stärke: 9,3 mm

Produktvorteile

- Dekore, die von echtem Parkett kaum zu unterscheiden sind
- Einfache Verlegung
- Feuchtraumgeeignet nach A0, z.B. häusliche Badezimmer
- Einfachste Reinigung und Pflege
- Vollflächig verklebbar

Nutzen

- Hohe Formstabilität und außergewöhnlicher Komfort durch Mehrschichtaufbau
- Zusätzliche Sicherheit und noch angenehmeres Gehgefühl durch die ElastoTec Druckverteilungsschicht
- Für Wohnbereiche und gewerbliche Bereiche geeignet

Anwendung

- Kann schwimmend verlegt werden, aber auch vollflächig verklebt
- Vollflächig verklebt auch für Feuchträume nach A0, wie z.B. häusliche Badezimmer geeignet



HARO INTERIOR

NEUE MÖGLICHKEITEN DER RAUMGESTALTUNG



Holz ist als natürlicher Parkettboden ein besonderes Erlebnis. Es eignet sich aber auch hervorragend für die Gestaltung von Wänden, Treppen und Tischen. Mit HARO Interior bieten wir attraktive Optionen, passend zum Original HARO Parkettboden, neben Treppenabschlussleisten auch Wandverkleidungen oder Edelholztische an.

HARO Wall

Wandgestaltung mit der wohltuenden Wirkung echter Natürlichkeit

HARO Stairs

So wird die Treppe zum gestaltenden Element

HARO Table

Edelholztische aus original HARO Parkett



DESSO DENIM

RAU UND VERWITTERT, DAUERHAFT UND KOMFORTABEL



Mit dem neuen, hochwertigen und nachhaltig gefertigten Teppich von DESSO erzielen Sie eine Optik im robusten „Jeans“-Look. Wählen Sie aus sieben Denim-Blau-Farben mit verschiedenen Strukturen, angefangen vom verwitterten, abgenutzten Jeans-Look oder der gebleichten, gemusterten Jeans bis zur reinen Indigo-Variante.

Dimensionen

in Zimmerbreite verlegt oder als maßgefertigter Wunschmaßteppich mit Randverarbeitung aus robustem Denim-Stoff (6 Einfass-Möglichkeiten)

Produktvorteile

- stark und dauerhaft
- aus 100% recycelten ECONYL®-Garnen hergestellt, u.a. von alten Fischernetzen, die bei der Ozeanfischerei eingesetzt werden
- Fasern aus 100% voll durchgefärbtem Polyamid gewährleisten eine hohe Lichtechtheit sowie beste Reinigungs- und Pflegeleistungen

Nutzen

- Treppeneignung
- optimal für Stuhlrollen
- geeignet für Nutzen mit Fußbodenheizung/-kühlung

Anwendung

- im privaten Wohnbau
- im Objektbau

Farben



Stonewash light Stonewash dark Denim Twill light Denim Twill dark



Worn denim light Worn denim dark Regular denim

Einfass-Möglichkeiten



Ausgefranztes Denim-Blindband Genähtes Denim-Blindband Blindband



Kettelung Leinenband im Denim-Look Filz-Einfassung

DESIGNBÖDEN VON TARKETT

INDIVIDUELL, MODULAR, NACHHALTIG UND MADE IN EUROPE



Jeder hat unterschiedliche Prioritäten in punkto Design, Funktion und Nachhaltigkeit. Die neue Generation der Tarkett iD Inspiration Designbeläge berücksichtigt all diese Aspekte: iD Inspiration 55/70 zum Kleben, iD Inspiration 55 Click und neu auch als LVT auf HDF-Träger mit der Kollektion Tarkett Easium. Doch warum sich zwischen diesen Kollektionen entscheiden? Tarkett liefert Ihnen 8 kollektionsübergreifende Dekore, um all Ihren Ansprüchen zu entsprechen. Wählen Sie zwischen den aufregenden Sortierungen der Contemporary Oak, Elm und Rustic Oak.

Dimensionen

- 0,4 mm (Easium) bis 0,7 mm (iD 55/70) starke, transparente Nuttschicht
- Erhältlich in bis zu 4 Formaten

Produktvorteile

- Topclean XP – Oberflächenausrüstung
- Oberfläche mit authentischen Strukturen
- Strapazierfähig und Druckbeständig (Nutzungsklasse 32-34)
- klare und realistische Faser
- Phthalatfreie Technologie auf Basis alternativer Weichmacher
- Easium mit stabilisierender Rückenlage und Fold-Down Klick-System

Anwendung

- im privaten Wohnbau
- in der Hotellerie, Stores and Shops



EIN (HOLZ) STÜCK NATUR

Holz ist vielseitig – Kaum ein anderer Werkstoff bietet so viele Möglichkeiten. Möglichkeiten die wir in wunderschönen Stücken bestaunen können. Außergewöhnlich und pfiffig präsentieren sich diese (Holz)Stücke.



KERBHOLZ

Seit 2012 steht KERBHOLZ für täglich tragbare, nachhaltige Armbanduhren, Korrektur - sowie Sonnenbrillen, die die Brücke vom Modeaccessoire zum Designprodukt schlagen. Die Produkte stellen durch eine schlichte Formensprache den verwendeten Werkstoff mit seiner angenehmen Haptik, hohen Wertigkeit und den natürlichen Farbgebungen in den Fokus. Durch die Verwendung von Naturmaterialien von Holz aber auch Schieferstein, Marmor oder Baumwoll-Acetat wird jedes KERBHOLZ Produkt ein Unikat und keines gleicht dem anderen.

Die stilvolle Uhr „Walter Walnuss Concrete Grey“ sowie die klassische Sonnenbrille „Justus Walnuss Verspiegelt“ stehen stellvertretend für die zeitlose Eleganz der KERBHOLZ Produkte. <https://kerbholz.com/>

Holz in einer tragenden Rolle

Ein echter Hingucker: Unter dem Modelabel SebastianSturm entwickelte Sebastian Sturm eine einzigartige Holztaschen Kollektion. Holz flexibel und leicht? In einer neuartigen Furniertechnik ist es dem jungen Gründer gemeinsam mit einem Furnierwerk aus Süddeutschland gelungen, Holz langlebig, elastisch sowie 3-dimensional formbar zu machen. Jedes Teil ein Unikat von Meisterhand: Aus einer Komposition von Lederhandwerk und Echtholz werden die unverwechselbaren Kreationen in erstklassiger Qualität im Allgäu gefertigt. Neben einer exklusiven Handtaschenkollektion vertreibt das Modelabel bereits Schutzhüllen und Cases für Mobiltelefone und Laptops. Ein einzigartiges Accessoire mit dem gewissen Wow-Effekt. www.sebastiansturm.net/de/



SEBASTIANSTURM



HerrFliege.de

Es gibt sie auch aus Holz: Die Modemacher Philipp Fuß und Stefan Urbainczyk fertigen Holzfliegen von Hand. Der individuelle Modebegleiter erobert peu à peu die Kleiderschränke und macht die Männerwelt ein wenig hübscher. In einer kleinen 2Mann Manufaktur in München wird das absolute Qualitätsprodukt in 100% Handarbeit produziert. Dort werden die Holzfliegen gefertigt oder individuelle Kundenwünsche umgesetzt. So oder so ein absolutes Must-have für den stilbewussten Herr. www.herrfliege.de

Bildnachweis: Herrfliege GbR Fuß&Urbainczyk



Auf dem Holzweg Lumber Jack Fahrräder - Made im Schwarzwald

LJ Bicycles kombiniert Design mit hochwertiger Handarbeit. Jeder Holzrahmen wird in Geometrie, Ausstattung und Details den Kundenwünschen angepasst und auf höchstem Standard handgefertigt. Bei der Holz Auswahl sind bestimmte Laubbäume wegen ihrer Zellstruktur besonders geeignet, z.B. Esche oder Hickory, die eine hohe Stabilität der Rahmen garantieren. Durch Einbringen von Edelhölzern in den Rahmenkern werden schöne Kontraste erzeugt. Ein natürlicher Charakter mit dem jedes LJ Rad seine eigene Geschichte schreibt. www.lj-bicycles.de/



Holzpost® Alles ander´n kannst Du knicken!®

„Man kann alles als Postkarte verschicken, solange es frankiert ist.“ Das hatten die Gründer vor etlichen Jahren zum ersten Mal gehört und beschlossen dieses Gerücht auf die Probe zu stellen. Mit Erfolg! Die Grüße auf ein gefundenes Kiefernholzbrettchen geschrieben, kamen an und begeisterten ihre Freunde. Die Idee für Holzpost war geboren!

Holzpost sind Postkarten aus echtem Holz. Sie lassen sich mit Kugelschreiber beschriften und frankieren. Damit wird jeder Gruß ganz besonders in Szene gesetzt und der Empfänger wird Augen machen! www.holzpost.de



Lichtliebe

Leuchten die mehr können, als schön zu scheinen. Das Frankfurter Start-up Unternehmen der beiden Freunde und Designer Tobias Bachmann und Kay Lohse vereint exklusives Design, sichtbare Qualität und feine Details. Lichtliebe bietet innovative, handgefertigte Leuchten aus Holz. Bei der Herstellung wird vor allem auf Qualitätsware „Made in Germany“ gelegt. Alle Werkstoffe sind zu 100% recycelbar. Moderne Leuchten mit Herz, die mehr sind als nur Lichtquellen. www.lichtliebe.de




Ab ins Nest

Der Ratschlag der Oma änderte alles: „Legt Benni doch in die Lade!“. Seine Eltern waren überrascht, dass ihr Sohn so gut in der Schranklade aus Zirbelholz durchschlief. Aus dieser Erfahrung heraus, entwickelten sie „Benni´s Nest“. Ein formschönes, mobiles Bettchen. Gefertigt wird Benni´s Nest in alter Tischlertradition aus heimischem Zirbelholz für gesunden, tiefen Babyschlaf. Benni´s Nest verfügt über ein durchdachtes Lüftungssystem. Es sorgt für eine stetige Luftzirkulation und garantiert eine konstante Sauerstoffversorgung im Schlafbereich von Benni´s Nest. Das leichte Möbelstück kann als Sitzgelegenheit, Tischchen und Aufbewahrungsbox verwendet werden. www.bennisnest.com



AUßENGESTALTUNG

BEI WIND UND WETTER



Eine Fassade ist nicht nur das Aushängeschild eines Gebäudes, auch deren Eigenschaften sind entscheidend. Die Qualität der Fassade muss extremen Anforderungen entsprechen. Hersteller haben hierauf reagiert und Lösungen erarbeitet die sich buchstäblich sehen lassen können. Jede Fassade ist individuell und ein persönliches Aushängeschild. Aktuell im Trend? Großformatige Kompaktplatten. Diese Platten lassen fast grenzenlose gestalterische Möglichkeiten zu und jedem Gebäude sein ganz persönliches Design.

Holzfassade die über die Jahre aufgrund der Witterung vergraut? Jahrelang müssen Sie hierfür nicht warten. Eine vorvergraute Massivholzfassade trifft den Nerv der Zeit. Um die Farbentwicklung einer unbehandelten Holzfassade in den Griff zu bekommen, lässt sich Holz auch von Anfang an auf einen silbergrauen Farbton „einstellen“. Jede Fassade ein Unikat. Die Oberfläche wirkt in die Jahre gekommen, gleichzeitig ebenmäßig schön.

Ein Platz an der Sonne

Wer träumt nicht von einem schönen Platz auf der eigenen Terrasse? Die Ruhe genießen oder den Abend bei einem kühlen Bier ausklingen lassen? Mittlerweile gilt die Terrasse als erweitertes Wohnzimmer und genauso vielfältig sind die Gestaltungsmöglichkeiten. Es wird glatt! Über die Anschaffung von glatten Terrassendielen wurde in der Vergangenheit nicht oft nachgedacht. Die Rutschgefahr scheint die Terrassendiele bereits im Namen zu tragen. Heute sind die Oberflächen gefragter denn je. Der Belag wirkt edel und naturbelassen zugleich. Thermisch behandelte Holzarten wie Kiefer und Esche vervollständigen den Look. Fast wirkt es so, als ob der Boden aus dem Inneren eines Hauses nach draußen verlängert wird.

HOLZ IN SCHÖNSTER BESTÄNDIGKEIT

BAUEN UND WOHNEN MIT WERZALIT TERRASSENPROFILE



PROFILE MIT MASSIVEN VORZÜGEN

WERZALIT ENTERO 2.0 UND ENTERO PLUS 2.0. TERRASSENVOLLPROFIL

Den WERZALIT entero 2.0 und entero plus 2.0 Terrassenprofilen verleiht die Nut- und Federverbindung eine optisch einheitliche Oberfläche. Die entero Varianten 2.0 bieten nun die zusätzlichen Farben espresso und cloudy grey: Das eine ein elegantes und warmes Dunkelbraun, das andere in stylischer grau-schwarz marmorierter Optik. Die Profile präsentieren sich anspruchsvoll wertig und bringen moderne Wohnatmosphäre in den Außenbereich.

Dimensionen

Höhe:	22 mm
Lieferlänge:	3 m, 4 m, 5 m (Rohzuschnitt), Sonderlängen auf Anfrage möglich (entero 2.0); 2 m (entero plus 2.0)
Deckbreite:	ca. 152 mm
Gewicht:	3,6 kg/lfm
Materialbedarf/m ² :	ca. 6,58 lfm

Vorteile

- Optisch geschlossene Fugen/Längsfuge
- Verlegung ohne Gefälle möglich
- Splitterfreie, hochwertige Oberfläche
- Witterungsbeständig
- Kein Tropenholz
- Wartungsarm und pflegeleicht
- PEFC®-zertifiziert
- 5 Jahre Garantie

Nutzen

entero 2.0 und entero plus 2.0 lassen sich so einfach bearbeiten wie Holz. Geschlossene Schnittkanten ermöglichen alle erdenklichen Rundungen auch ohne zusätzliche Abdeckprofile in der Gestaltung. Die massive Ausführung und die spezielle Formgebung gestatten eine geringe Aufbauhöhe.

Anwendung

Privater Wohnbau, Gewerbe- und Objektbau, öffentliche Bauprojekte

TERRASSENSYSTEME AUS TWINSON

TERRACE MASSIVE PRO UND TERRACE MASSIVE



Die Massivdielen vereinen die Vorteile von Holz und PVC und überzeugen durch Umweltfreundlichkeit, Pflegeleichtigkeit und natürliches Aussehen

Dimensionen

Breite:	140 mm (Nutzbreite 144,5 mm)
Höhe:	20 mm
Länge:	400 450 500 600 mm

Produktvorteile

- Rundungen sind ganz einfach zu schneiden
- Fugenabstand nur 4,5 mm
- Niedrige Aufbauhöhen ab 36 mm
- Zwei verschiedene Oberflächen
- Terrace Massive Pro mit 360°-Kunststoffummantelung: extrem unempfindlich gegen Flecken
- besonders geeignet für (halb-) überdachte Flächen
- bis zu 25 Jahre Garantie

Nutzen

- Splitter- und spaltfrei
- Stark belastbar und robust
- Sehr rutschfest, auch bei Nässe
- Einfache Montage mit Clipseystem

Anwendung

- Im privaten Wohnbau und Gewerbebau
- Terrassen, Dachterrassen (Brandwiderstand Bfl s1 = B1 bei Terrace Massive), Gartenwege, Pool- und Beetumrandungen
- Ideal für geschwungene Formen

Terrace Massive Pro



286	288
Steingrau	Naturstein
270	271
Eiche rauchgrau*	Eiche antikbraun*

*Verfügbar ab Mitte 2017

Terrace Massive



509	510
Flusssteingrau	Schiefergrau
502	522
Süßholz-schwarz	Walnussbraun
503	504
Haselnuss-braun	Baumrinden-braun



PINUTEX – DIE TERRASSE AM STÜCK

HARMONISCH, ÄSTHETISCH – STRESSLOS AUF DAUER.



PINUTEX | Terrassenmodul, Sib. Lärche, 70 x 330 mm

Das innovative Komplettsystem Pinutex von MOCOPINUS, setzt mit exklusivem Design und extremer Langlebigkeit neue Maßstäbe. Jedes Modul besteht aus zehn Profilen, die durch Rechen verbunden zu einer verlegefertigen Einheit montiert sind. Seine stehenden Holzlamellen aus Sibirischer Lärche sind formstabil, bilden eine absolut plane Fläche und sind schnell zu verlegen. Auch ohne Gefälle läuft Wasser gut ab. Schönheit auf Dauer - Ready to Relax.

Produktinformationen

Holzart: Sibirische Lärche

Oberfläche: gehobelt, naturbelassen

Dimension Modul: 70 x 330 mm

Einzelkomponente: 55 x 26,5 mm (Holzlamelle)

Längen: 2,00 / 4,00 m

Produktvorteile

- Formstabilität durch stehende Profile
- vielfach abschleifbar
- unsichtbare Befestigung

Nutzen

- Komplettsystem für einfache Verlegung
- halber Aufwand für Unterkonstruktion
- extreme Langlebigkeit
- auch ohne Unterkonstruktion verwendbar

Anwendung

- Außenbereich

PINUTEX - DIE MONTAGE IM DETAIL



R3D – DIE RHYTHMISCHE FASSADE

RUHIG. KRAFTVOLL. LEBENDIG.



R3D-Profile, Holzart: Sibirische Lärche, 27 bzw. 44 x 144 mm

Jede Holzfassade ist ein Unikat. In der Gestaltung bietet Ihnen R3D unendlich viele Möglichkeiten, Fassaden in neuer Optik zu komponieren. Und das alles innerhalb eines einzigen abgestimmten Systems. Das macht es Ihnen leicht, kreativ alle Register zu ziehen. In der Montage bleibt es trotzdem ganz einfach. Kombinieren Sie die Profile, Oberflächen und Profilstärken zu einem ganz eigenen Rhythmus. So erzeugen Sie unterschiedliche Wirkungen mit denen Sie Akzente setzen.

Produktinformationen

Holzart/Oberfläche: Sibirische Lärche gehobelt/naturbelassen,

Sibirische Lärche Vergrauungslasur

Profilmaß: 27 bzw. 44 x 144 mm

Längen: 3,00 | 4,00 m

Holzart/Oberfläche: Fichte gehobelt kesseldruckimprägniert braun

Profilmaß: 27 bzw. 44 x 144 mm

Längen: 4,20 m

Produktvorteile



- vertikale Verlegung für moderne Gestaltung und optische Größe
- 3 Profile – 2 Holzarten – 1 System für 3D-Optik
- jede Fassade – ein Unikat

Nutzen

- Gestaltungsvielfalt
- einfache Montage
- nachhaltige Lösung
- 1 Meter - unzählige Kombinationsmöglichkeiten

Anwendung

- Außenbereich



R3D 00 1 n hf
gehobelte Oberfläche
Dim.: 27 x 144 mm

R3D 00 1 n hf
gehobelte Oberfläche
Dim.: 44 x 144 mm

R3D 00 3 n hf
gehobelte Oberfläche
Dim.: 27 x 144 mm

LIGNOSIL®-VERANO

NATÜRLICHE VERGRAUUNG VON HOLZFASSADEN.



Mit KEIM Lignosil®-Verano wurde eine Oberflächenbehandlung auf silikatischer Basis entwickelt, die vom ersten Tag an eine natürlich schöne, silbergrau patinierte Holzoptik simuliert. Das Besondere: KEIM Lignosil®-Verano ist absolut biozid- und lösungsmittelfrei und gewährleistet eine natürlich matte, farbstabile Optik. Die behandelten Oberflächen bleiben diffusionsoffen. In Verbindung mit der sehr schnellen Trocknung sowie der extrem einfachen Verarbeitung wird Lignosil®-Verano zu einem besonders wirtschaftlichen und nachhaltigen System.

Produktinformationen

MOCOPINUS geht mit seiner Kompetenz als Hobel- und Oberflächenmanufaktur auf Kunden-Sonderwünsche aller Art ein.

Produktvorteile

- kontrollierte Vergrauung von Holzoberflächen
- Biozid- und Lösungsmittelfrei
- Oberflächenbehandlung
- matte, natürliche Optik

Nutzen

- Farbstabil
- nicht filmbildend
- diffusionsoffen

Anwendung

- Außenbereich

LIGNOSIL®-VERANO STANDARDFARBEN



MOCOPINUS - IHR SPEZIALIST FÜR SONDERANFERTIGUNGEN



Als Oberflächen-Spezialist bietet MOCOPINUS Eigenlacke bis Fremdfabrikate an, wie z. B.



WEISSTANNE / WOODCARE PATINA

KOMBINIERT MIT DEM TIGA FASSADENSYSTEM



Die vorvergraute Weißtanne mit häussermann Woodcare® Patina und das TIGA Fassadensystem sind das ideale Team für einen konstruktiven Holzschutz und eine perfekte Fassadenoptik.

Dimensionen

25 x 65 mm und 20 x 90 mm
weitere Dimensionen auf Anfrage

Produktvorteile

- Verschraubt wird nur auf der Unterkonstruktion
- Die werkseitige Vorvergrauung nimmt die natürliche Patina von frei bewitterten Fassadenflächen vorweg
- Ab dem ersten Tag eine durchgehend vergraute Fassadenfront

Nutzen

- Maximaler Witterungsschutz, da das Profil nicht durchbohrt oder beschädigt wird (konstruktiver Holzschutz)
- Homogenes, natürliches Abwittern ohne spätere Nachbehandlung
- Ideale Problemlösung für die Übergänge zu nicht bewitterten Flächen (z.B. Dachvorsprung)

Anwendung

- Im privaten Holzbau
- Im hochwertigen Objektbau



TIGA Fassadensystem

TRESPA® METEON®

ZEITLOSE SCHÖNHEIT



Trespa® Meteon® wurde für Außenwandbekleidung entwickelt, wie z. B. Fassaden- und Balkonbekleidung, Sonnenschutzlamellen, Deckenuntersichten und weitere anspruchsvolle Außenanwendungen. Dank der großen Bandbreite der angebotenen Optionen ist das Produkt die perfekte Lösung für fast alle architektonischen Visionen. Eine umfangreiche Auswahl innovativer Oberflächen und beeindruckender Effekte, kundenspezifische oder Standardfarben ermöglicht es Ihnen, mit abstrakten Variationen, Farben und natürlichem Aussehen zu spielen.

Dimensionen

2550 x 1860 mm
3050 x 1530 mm
3650 x 1860 mm
4270 x 2130 mm
Stärke: 6 | 8 | 10 | 13 mm


Produktvorteile

- Witterungsbeständig & farbstabil
- Geringer Wartungsaufwand & einfach zu reinigen
- Stabil & widerstandsfähig

Anwendung

Fassaden- und Balkonbekleidung, Sonnenschutzlamellen, Deckenuntersichten und weitere anspruchsvolle Außenanwendungen.


Oberflächen:




Satin




Matt




Rock




Matt-Rock



Diffuse



Oblique



Specular

TRESPA PURA NFC®

EINFACHE INSTALLATION, HALTBARE KONSTRUKTION



Trespa Pura NFC® bietet eine Lösung, die aus Fassadenpaneelen, Befestigungsmitteln und passendem Zubehör besteht. Die Verkleidung ist nicht nur attraktiv, sondern äußerst haltbar. Die Paneele werden umfangreichen Stoß- und UV-Widerstandsprüfungen ausgesetzt und verfügen über eine Produktgarantie von zehn Jahren - einschließlich Farbstabilität. Das System erlaubt maximale Designfreiheit und eine langlebige, wunderschöne Oberfläche.

Dimensionen

Profilschalungspaneele

Abmessungen: 3050 x 186 mm
Dicke: 8 mm

Stülpchalungspaneele

Abmessungen: 3050 x 187 mm
Dicke: 8 mm

Produktvorteile

- Einfach installiert
- Robust und Stabil
- Wetterbeständig
- Kein Anstrich nötig, einfach zu reinigen
- Zehn Jahre Garantie


Nutzen

- Einfach installiert
- Robust und Stabil
- Wetterbeständig
- Kein Anstrich nötig, einfach zu reinigen
- Zehn Jahre Garantie

Anwendung

Das innovative Angebot von Trespa Pura NFC® bietet zahllose Möglichkeiten bei Bau, Umbau oder Sanierung: Fassaden und Fassadenelemente für zahlreiche Sektoren, einschliesslich Schulen, Ladenlokale, Banken, Restaurants, Büros und Bars.

Oberflächen



Satin



Matt

MEDITE EXTERIOR

MDF FÜR ANSPRUCHSVOLLE ANWENDUNGSBEREICHE



MEDITE EXTERIOR wird in Clonmel, Irland hergestellt. Sie ist eine MDF-Platte die, gemäß MDF-H2, wie in EN 622 Teil 5 definiert, speziell für den Einsatz bei einer Vielzahl von Außenanwendungen und Designmöglichkeiten geeignet ist.

Dimensionen

Breite: 1220 | 1525 mm
Länge: 2440 | 2745 | 3050 mm
Stärken: 4 | 6 | 9 | 12 | 15 | 18 | 22 | 25 mm
Weitere Formate auf Anfrage

Produktvorteile

- Das Produkt kann für eine Vielzahl von Außenanwendungen eingesetzt werden
- Die homogene Struktur der Platte lässt sich hervorragend bearbeiten
- Hervorragend lackierbar mit handelsüblichen Lacksystemen

Nutzen

- MEDITE EXTERIOR erfüllt den V100 Test nach EN 1087-1
- Das verwendete FSC® Holz stammt aus unseren Wäldern
- Erfüllt die CARB2 Emissionsgrenze

Anwendung

- Ladenfronten
- Holzarbeiten im Außenbereich, wie z.B. Verkleidungen
- Türen
- Außenpaneele
- Teile für Gartenmöbel
- Inneneinrichtung für Boote
- Badezimmer



SIMOWOOD MADE OF RESYSTA®

VIELSEITIG WIE HOLZ, FORMBAR WIE KUNSTSTOFF



Bilder: Mario Romano Design & Development, LLC, www.marioromano.com

SIMOWOOD ist die erste großformatige Platte made of Resysta®, einem innovativen Hybridmaterial auf Basis von Reishülsen und einem thermoplastischen Kunststoff. Die extrudierten Platten erhalten durch ihre Bearbeitung eine holzgleiche Optik und Haptik und ermöglichen Verarbeitern, Architekten, Designern oder Messebauern damit zahlreiche neue Gestaltungsmöglichkeiten

Dimensionen

2000 x 1000 | 2500 x 1250 mm
Stärken: 2 | 3 | 4 | 5 | 6 | 8 mm

Produktvorteile

- verarbeitbar wie Holz (z.B. Sägen, Fräsen, Bohren, Schrauben, Kleben, Hobeln)
- verarbeitbar wie Kunststoff (z.B. Schweißen, Warmformen, Tiefziehen)
- individuelle Gestaltung durch Schleifen und/oder Lasieren
- langlebig im Innen- und Außeneinsatz
- witterungsbeständig
- rutschhemmende Eigenschaften im Nasszustand (höchste Rutschhemmung, Bewertungsgruppe C nach DIN 51097)
- schwer entflammbare Variante gemäß den Bestimmungen der International Maritime Organisation (SIMOWOOD IMO)
- Alternative zu Tropenholz

Anwendung

SIMOWOOD kann überall dort zum Einsatz kommen, wo haltbare, nachhaltige und witterungsbeständige Materialien mit Holzoptik gefragt sind. Mögliche Einsatzfelder sind u. a.:

- Outdoormöbel
- Wand- und Fassadenverkleidungen
- Innenausbau
- Zäune
- Schiffsbau (SIMOWOOD IMO)
- Wellness- und Nassbereiche
- Ladenbau
- Messebau



LIMES ZAUNSYSTEM

SO LEBENDIG WIR IHR GARTEN



Das LIMES Zaunsystem aus der megawood® Markenfamilie setzt Akzente in Ihrer Gartengestaltung. Die natürliche Marmorierung der Zaunpaneele, frei kombinierbar in der Rahmenausführung, macht den Zaun so lebendig wie Ihren Garten. Die gewellten und glatten Paneele bieten vielfältige Kombinationsmöglichkeiten für Sichtschutz und Zaun. Die Verbindung schaffen der innovative Riegelverbinder von megawood® sowie spezielle Paneelhalterungen.



LIMES Zaunsystem – Montagevielfalt

Die verschiedenen Pfostenvarianten, welche direkt in den Boden einbetoniert werden können, versprechen hohe Stabilität und Langlebigkeit. In Standardgrößen erhältlich kann das System darüber hinaus, wie alle megawood® Produkte, individuell ihren Gartenbedürfnissen angepasst werden. Bauen sie Winkel, Nischen, Wellen oder Tore. Unser LIMES Zaunsystem folgt mühelos dem Gelände: Parallel in eleganter Art oder einfach abgestuft.

INNOVATIV



GELÄNDEFOLGEND SCHRÄG

KLASSISCH



GELÄNDEFOLGEND STUFIG



WINKELAUFBAU



Zaunsystem Onlineplaner

www.megawood.com/megaplaner/limes

Jetzt den neuen Zaunkonfigurator ausprobieren!



LIMES MEGAPLANER 3D



MEGAWOOD® Freiformplaner

In diesem Jahr wird unser bewährter megaplaner um viele Möglichkeiten erweitert, Ihre individuelle Terrasse variabel zu gestalten. Neben den bisher angebotenen Formen können Sie jetzt jede Form planen. Durch die einfache Bedienung lässt sich Ihre Wunschterrasse nun noch einfacher verwirklichen.



MEGAWOOD® INTERAKTIV ERLEBEN

Mit der megaplaner App für iOS und Android bauen Sie virtuell eine megawood® Terrasse vor Ihr Haus. Geben Sie dazu einfach die Maße Ihrer Wunschterrasse ein und erhalten Sie Ihren individuellen Bauplan! Betrachten Sie Ihre neue megawood® Terrasse aus allen Richtungen: von der Unterkonstruktion bis zur Barfußdiele. Betrachten Sie Ihre Wunschterrasse in unserer 3D-Animation, mit dem sich jeder Schritt des Aufbaus darstellen lässt. Mit Hilfe Ihrer Projektnummer können Sie sich anschließend bei jedem megawood® Händler beraten lassen.



KOMPAKT VERPACKT

Eröffnen Sie neue Möglichkeiten – Produkte und Lösungen kompakt und passend für Ihre Kunden.

Exklusive Produkte bedürfen einer besonderen Aufmachung – Lernen Sie unsere Kollektionen kennen und begeistern Sie Ihre Kunden.

4D Die Kollektion

4D steht für über 300 Dekore und vielfältige Oberflächenstrukturen, innovative Spezialitäten und technische Lösungen für den Innenausbau. Sie beinhaltet aktuelle Uni-, Holz- und Fantasiedekore und bietet daher Verarbeitern, Architekten und Designern einen besonders großen Gestaltungsspielraum.

Welches Dekor passt zu meinen Möbeln? Mit dem praktischen Dekorfächer ist die Entscheidung schnell getroffen. Mit dieser einzigartigen Zusammenstellung bleiben Sie am Puls der Zeit, denn diese Kollektion passt sich an. Sie wächst mit Trends, Neuerungen und Kundenwünschen.



Traum Türen 2.0

Die Traumtüren Kollektion 2.0 reicht von zahlreichen CPL-, Lack- und Furnieroberflächen über Glastüren bis hin zum entsprechenden Zubehör und greift die neuesten Trends führender Hersteller auf. Traumtüren zum Anfassen schön: Erleben Sie die Porenstruktur und die natürlich wirkende Haptik an einer Vielzahl von Dekoren. Ergänzt wird die Traumtürenkollektion durch die Inspiration Broschüre – Eine Broschüre die keine Designansprüche offen lässt. Sowie einer Brutto-Preisliste zur einfachen Kalkulation.



B-PUR Einfach Boden.

Das neue, umfangreiche Boden Lagerprogramm.

Greifen Sie kurzfristig auf 140 Böden, unser SpaStyling® Sortiment sowie passendes Zubehör zurück!

Frei nach dem Motto „Einfach Einfach“ finden Sie in einem Ordner eine schlank gestaltete Lagerpreisliste mit Bruttopreisen, eine Broschüre zu unseren Lager-Designs sowie Preislisten unserer starken Partner.

Eine Drehkollektion über die 12 Top-Seller, ein zentraler Musterservice sowie das Lookbook im A3-Format mit Wohnraumfotos ermöglichen Ihnen eine professionelle Kundenberatung, die keine Fragen und Wünsche offen lässt.



S-BOX⁴

Erleben Sie Sperrholz in seiner großartigen Vielfalt

Die S-Box bietet einen einzigartigen und in dieser Form noch nie dagewesenen Überblick über die breite Produktpalette an Sperrholzplatten. Vielfalt in 4 Kategorien: Träger, Konstruktion, Dekorativ und Projekt bilden das große Produktportfolio kompakt ab. Ein Streifzug durch die Sperrholzwelt mit all seinen Variationen zum Anfassen! Für jede Anwendung die richtige Platte.



Sprechen Sie unseren Innen- oder Außendienst an.

VOLL IM TREND:

DIE BUSINESS DEVELOPMENT MANAGER (BDM) DER CARL GÖTZ UNTERNEHMENSGRUPPE

Unsere Branche ist geprägt von einem ständigen Veränderungs- und Wachstumsprozess. Was gestern innovativ war, kann morgen schon nicht mehr von Bedeutung sein. Eine Entwicklung die auch wir nicht unbeachtet lassen können. Für uns stand daher die Frage: Wie können wir uns hinsichtlich unseres Produktsortiments weiter entwickeln, dass unsere Kunden von heute **und** morgen weiterhin zufrieden sind?

Die Antwort:

Die Business Development Manager (BDM) der Carl Götz Unternehmensgruppe

Unser BDM-Team ist vorrangig verantwortlich für die Erschließung neuer Produkte und Sortimente. Auf Spurensuche nach den neusten Trends unserer Branche, spüren sie neue Lieferanten und Waren auf. Dabei stellt sich immer die Frage: Passt das neue Produkt zu unseren Kunden? Mit Weitblick und dem nötigen Gespür für Veränderungen, werden neue Produkte analysiert und anschließend evtl. ins Sortiment aufgenommen. Freuen Sie sich auch in Zukunft auf innovative und kreative Produkte und Geschäftsideen.

Ich kümmere mich um Innovationen, neue Produkte und um Entwicklungen in der Götz Gruppe!
Sebastian Sturm

Durch mein Studium Sales Management verbinde ich Theorie und Praxis – die optimale Ergänzung im Bereich Vertrieb und Marketing von Holzwerkstoffen.
Bettina Melber

Ob neue Produkte, Sortimente oder Zielgruppen - Ich bin zuständig für die Neuheiten im Bereich Bauelemente.
Lena Kräß

Als gelernter Schreiner und Holztechniker kenne ich mich in Theorie und Praxis aus.
Philipp Rau



Holz Sturm IN KAUFBEUREN

Seit dem 01.08.2016 ist Holz Sturm ein Teil unserer Unternehmensgruppe. Unser starker Partner im Allgäu bietet alles, was das Heimwerker-, Bauherren-, Umbauer- und Sanierer Herz an Holz begehrt.

Kompetenz und Vielfalt aus einer Hand. Frische Ideen und Inspiration gibt die 650 m² große Ausstellung zu Böden, Türen, Fassaden und Garten.



Harmoniert eine Türe mit dem ausgewählten Boden? Mit der Gesamt-Wohnraum-Betrachtung ist die Frage schnell geklärt. Dank des besonderen architektonischen Konzepts ist es möglich jede Türe mit jedem Boden zu kombinieren.

Ein Platz an der Sonne? Wer träumt nicht davon. Mit einer Auswahl an 50 verschiedenen Holzarten, Profilen und Farben bleibt nur noch die Frage, welche Terrasse es für diesen besonderen Platz sein darf.

Unsere Böden liegen Ihnen zu Füßen. Von der exklusiven Vollholzdiele, über das zeitlose Parkett und Laminat bis hin zum Designboden - bei uns finden Sie für jeden Geschmack und Einsatz den passenden Boden.

Abgerundet wird das stimmige Konzept von unserem qualifizierten Team.



Von links nach rechts: Timm Funk | Andreas Bechtel | Kurt Kropp | Stephan Kiderle | Edwin Hindelang | Nici Jens Matteikat

Unsere Öffnungszeiten:
Montag – Freitag: 7.30 – 12 Uhr | 13 – 18 Uhr
Samstag: 8 – 12.00 Uhr

Holz Sturm
Julius-Probst-Str. 10
87600 Kaufbeuren

Fon: 08341/9045-0
Fax: 08341/9045-99
E-Mail: info@holz-sturm.de

Holz Renner AM STANDORT STEIßLINGEN

Wir freuen uns HolzLand Renner am Standort Steißlingen ab 01.06.2017 offiziell in die Unternehmensgruppe zu integrieren. Durch die Verbindung der beiden Familienunternehmen baut die Firmengruppe seine starke Position im deutschen Holzhandel weiter aus. Das gemeinsame Ziel ist ein gesundes Wachstum und die stetige Weiterentwicklung der Unternehmensgruppe Carl Götz.

Neues auf einen Blick

- Der Name der Niederlassung wird in Anlehnung an den gewohnten Namen in Holz Renner umbenannt.
- Der Standort wird zukünftig von dem langjährigen Holz Renner Mitarbeiter Gerhard Ströhle geführt.

Vielversprechende Partnerschaft

Ein gelungener Zusammenschluss, der sich auf die Zukunft der Unternehmensgruppe positiv auswirken wird. Die Carl Götz Unternehmensgruppe gewinnt nicht nur kompetente Mitarbeiter, auch Synergien im Einkauf, der Lagerlogistik, Verwaltung und im Marketing werden wirtschaftliche und qualitative Vorteile bringen.

Mit der Übernahme werden Sie von einigen Verbesserungen profitieren.

- vielfältiges Sortiment
- Anschluss an das Warenaustauschsystem der Carl Götz Unternehmensgruppe
- große Lagerkapazität
- hervorragenden Warenverfügbarkeit
- kurze Lieferzeiten

Wir freuen wir uns über unsere neuen Familienmitglieder und auf eine gemeinsame gute Zusammenarbeit.



Durch die Übernahme sind wir in der Lage, die Wünsche unserer Kunden mit einer noch größeren Produktvielfalt zu erfüllen. Ich freue mich auf eine tolle und partnerschaftliche Zusammenarbeit!
Gerhard Stöhle

ZUKUNFT AUSBILDUNG

NACHHALTIG WIE HOLZ – VIELSEITIG WIE UNSERE PRODUKTE

Der erfolgreiche Vertrieb innovativer Produkte erfordert qualifiziertes Fachpersonal. Fachpersonal das sich nicht nur auf ihrem Gebiet auskennt, sondern auch Schlüsselqualifikationen wie Teamfähigkeit, Kommunikation und soziale Kompetenzen vorweisen kann. Um diesen hohen Anforderungen gerecht zu werden, gehen wir mit unserem innovativen Ausbildungskonzept neue Wege. Wir richten unser Augenmerk nicht nur auf die fachliche Ausbildung, sondern fördern und fordern die Stärken unserer Nachwuchskräfte. Das Ergebnis: Eine individuelle und abwechslungsreiche Ausbildung.

In enger Zusammenarbeit mit Ausbildungsleitung, den Ausbildungsbeauftragten sowie den Auszubildenden entwickelten wir ein innovatives Ausbildungskonzept das unsere Auszubildenden auf dem Weg zum Erfolg begleitet.

WORKSHOP

Bereits zu Beginn der Ausbildung laden wir alle Auszubildende zu einem 2-tägigen Workshop ein. Im Rahmen einer Einführungsveranstaltung werden sie auf ihren neuen Lebensabschnitt vorbereitet und lernen die Unternehmensphilosophie der Carl Götz Unternehmensgruppe kennen.

SCHULUNGEN

Regelmäßige Produktschulungen und Werksbesichtigungen fördern und fordern unsere Auszubildende kontinuierlich während der gesamten Ausbildungszeit.

AZUBIS SCHULEN AZUBIS

Unter dem Motto „Von Azubis für Azubis“ erarbeiten und präsentieren Auszubildende ein Fachthema ihren Kollegen. Der Hintergrund ist einfach: Auszubildende eignen sich so selbständig ein umfangreiches Fachwissen an und lernen Präsentationstechniken kennen.

GÖTZ CAMPUS

Jeweils im Frühjahr und Herbst nehmen alle Auszubildende am Götz Campus teil. Dabei werden nicht nur ihre Fachkompetenzen erweitert, auch Schlüsselqualifikationen wie Teamwork, Verantwortung und Initiative werden gefördert.

PRAXIS

Die gesamte Ausbildungszeit wird individuell in einzelne Praxisphasen aufgeteilt. Die Auszubildenden erwerben erforderliche Fachkompetenzen und lernen jede Abteilung kennen.

Alle weiteren Infos zum Thema Ausbildung finden Sie auf www.carlgoetz.de/karriere/ausbildung



PERSÖNLICH UND NAH
Unsere Ausbildungsbeauftragten stehen jedem Auszubildenden an jedem Standort mit Rat und Tat zur Seite!

IMPRESSUM | BILDNACHWEIS

A 3A Composites GmbH
www.3acomposites.com

ABET GmbH
www.abet.de

B Bennis Nest
www.bennisnest.at

C Chiling Ching
www.carlgoetz.de

cortex korkvertriebs gmbh
www.cortex.de

D Decospan nv
www.decospan.com

Döllken-Kunststoffverarbeitung GmbH
www.doellken-kv.com

E Egger Sägewerk Brilon GmbH
www.egger.com

Europlac
www.europlac.de

F FINSA
www.finsa.com

Fotolia
www.fotolia.de

G GARANT Türen und Zargen GmbH
www.garant.de

GLUNZ AG
www.glunz.de

H Hamberger Flooring GmbH & Co. KG
www.haro.com

Hasslacher Holzind. GmbH
www.hasslacher.at

häussermann GmbH & Co. KG
www.haeussermann.de

HCW GmbH & Co.KG Weiss
www.weiss.at

HerrFliege
www.herrfliege.de

H Holzpost
www.holzpost.de

Holzwerke GMACH GmbH
www.holzwerke-gmach.de

HOMAPAL GmbH
www.homapal.de

I Inoutic / Deceuninck GmbH
www.inoutic.de

iStock
www.istockphoto.com

K Kerbholz
www.kerbholz.com

Konold
www.natuerlich-konold.de

Kronospan HPL Sp. z o.o.
www.kronospan-hpl.pl

Kronoswiss
www.swisskrono.ch

L licht & harmonie Glastüren GmbH
www.licht-harmonie.de

Lichtliebe
www.lichtliebe.de

Lignor GmbH
www.lignor.de

LumberJack
www.lj-bicycles.de

M MB Digitalprint GmbH & Co. KG
www.mb-digitalprint.de

Medite
www.medite-europe.com

megawood Vertrieb BW
www.megawood.com

MeisterWerke Schulte GmbH
www.meister.com

MOCOPINUS GmbH & Co. KG
www.mocopinus.com

P Pfeleiderer Deutschland GmbH
www.pfeleiderer.com

R Rohol
www.rohol.at

S Saint-Gobain Rigips GmbH
www.rigips.de

Sebastian Sturm
www.sebastiansturm.net/de

Seehotel
www.bio-seehotel-zeulenroda.de

Shutterstock
www.shutterstock.com

SIMONA AG
www.simona.de

T Tarkett Holding GmbH
www.tarkett.de

Toppels
www.toppelshaus.de

trendPANEL
www.trend-panel.com

Trespa Deutschland GmbH
www.trespa.com

U UPM Plywood
www.wisaplywood.com

W Walderlebniszentrum
www.kloster-roggenburg.de

WERZALIT Vertriebs GmbH
www.werzalit.de

Westag Getalit
www.westag-getalit.com

Verantwortlich für die redaktionelle Text- und Bildgestaltung, Konzeption, Layout, Grafik und Satzherstellung ist die Carl Götz GmbH in Zusammenarbeit mit Industriepartnern. Alle Auskünfte, Maße, Farben und Bezugsquellen sind ohne Gewähr. Die Produkte unserer Industriepartner sind in der Regel innerhalb von drei Wochen ab Stückzahl eins verfügbar. Einzelne Produkte und/oder Produktvarianten können hiervon abweichen.

NEUGIERIG GEWORDEN?

Dann kontaktieren Sie Ihren Außen- oder Innendienst oder schreiben Sie uns eine Mail an: info@carlgoetz.de



 **Carl Götz**
... groß in Holz!

www.carlgoetz.de

 **Pöpp**
Holzhandel

www.holz-popp.de

STADELBAUER
HOLZHANDEL

www.stadelbauer.com

 **Renner**
Holz

www.holz-renner.de

 **Sturm**
Holz

www.holz-sturm.de