

DIE NEUE

Die Übersicht innovativer Produkte der Unternehmensgruppe Carl Götz GmbH | Ausgabe 2022

STARK.MUTIG.

JULE ROMBEY | FRAUEN IM HANDWERK

75 JAHRE

PARTNER DES HANDWERKS

**FÜR MACHER,
WIE GEMACHT**
PLATTENWERKSTOFFE

 **Carl Götz**

...groß in Holz!

FORM



LIEBE LESERINNEN, LIEBE LESER,

unser Kundenmagazin DIE NEUE startet in die 4. Runde!

Kaum ein anderer Rohstoff als Holz schafft so viel Raum für neue Ideen und bietet mit seiner vielseitigen, facettenreichen Art zahlreiche Umsetzungsmöglichkeiten.

Als dein Partner im Bereich Bauen und Wohnen mit Holz, erhältst du in unserem Kundenmagazin einen kompakten Überblick über die wichtigsten Produktinnovationen führender Hersteller, kommende Trends sowie Produktneuheiten im Innen- und Außenbereich.

Ob Produkte aus den verschiedenen Bereichen, Projekte unserer Kunden oder unsere Titelstory „Frauen im Handwerk“ - Lasse dich und deine Kunden für gemeinsame Bauprojekte inspirieren und lerne unser umfangreiches Sortiment auf einen Blick kennen.


Wir wünschen Dir viel Freude beim Lesen und freuen uns auf Deine Anfragen!

Dein Team der Carl Götz Unternehmensgruppe

INHALT

- 06** FÜR MACHER, WIE GEMACHT
Gestaltungselemente im Möbelbau und Objektbereich
Akustiklösung
- 30** STARK. MUTIG.
Frauen im Handwerk
- 34** EINE KIRCHE ZUM LEBEN ERWECKEN
Kirchenumbau Heilig Geist Veitsbronn
- 36** MEHR ALS NUR GEWÖHNLICH | POE
Nächste Generation Türdrücker
Glastüren und echte Oberflächen
POE - Das Hightlight der Türenvisualisierung
Die neue Revolution Boden

- 56** WINE NOT?
Vinothek in Bingen
- 58** DEM GANZEN EIN GESICHT GEBEN | DIE ZUKUNFT IM BLICK
Fassaden
Terrasse
Nachhaltigkeit
- 66** 75 JAHRE
Partner des Handwerks
- 66** SIEGERPROJEKT GEWINNSPIEL SBOX COLOR
Neugestaltung Kinderecke
- 68** #HOLZVOMGÖTZ
Instagram | Webinare | Webshop



FÜR MACHER WIE GEMACHT



Wenn Ästhetik und Funktionalität kombiniert werden entstehen wahre Blickfänge – Die kommenden Seiten führen dich durch die innovative Produktwelt der Holzwerkstoffe. Tauche ein in unsere für Dich zusammengestellte Auswahl und entdecke die Trends von Heute.

Oberflächen, die unerwünschten Kratzern oder Fingerabdrücken keine Chance bieten, unempfindlich gegen Schmutz sind und zugleich mit ihrer Eleganz und Robustheit überzeugen erfreuen sich zunehmender Beliebtheit. Gerade auch die ultra matten Oberflächen in Unidekoren wie Anthrazittöne oder authentischer Holzoptik verschaffen den Möbelstücken das gewisse Etwas. Hier wird aber nicht nur durch die Optik gepunktet, sondern insbesondere auch durch die überzeugende Praxistauglichkeit. Ob lebensmittelecht, chemisch beständig oder antibakteriell – Lasse Dich selbst von den zahlreichen Vorteilen überzeugen.

Altholz im Wandbereich oder verbaut in Möbelfronten wird immer beliebter und das nicht ohne Grund. Küchen, Tische oder Saunaelemente aus Altholz sind etwas Einzigartiges, versprühen Exklusivität und erzählen oft Geschichten. Gerade in der Kombination des alten Materials mit modernen Elementen, schafft man sich ein unverwechselbares Wohndesign.

Im Laden- / Möbel- und Messebau ist neben der Optik natürlich auch die Funktionalität der Platten ausschlaggebend. Neuste Technologien erschaffen neue Einsatzmöglichkeiten, neue Konzepte erleichtern die Arbeit. So können die folgenden Produkte zur Möbelherstellung, als auch zur Verbesserung der Raumakustik oder zur Verschönerung von Feuchträumen/Badezimmern eingesetzt werden.

ULTRA MATT UND KRATZFEST

TECHNICAL MATT BY FINSA



Eine direktbeschichtete ultra-matte dekorative Platte für anspruchsvolle Oberflächen. Geeignet für horizontale und vertikale Anwendungen mit Anti-Fingerprint-Effekt.

FINSA Technical Matt ist im Gegensatz zu anderen ähnlichen Produkten auf dem Markt eine bereits fertig beschichtete Platte. Technical Matt hat eine hochwertige Deckschicht. Diese Deckschicht ist ultra matt, fühlt sich seidig weich an und ist kein reines Lackfinish, sondern eine spezielle Kombination von Acryllacken, Spezialfolie und einer Elektronenstrahlhärtung (EBC). Dadurch ist die Oberfläche sehr widerstandsfähig und belastbar.

Dimensionen

Breite: 1220 mm

Höhe: 3050 mm

Stärke: 13 / 18 / 19 mm (Stärke hängt von der Trägerplatte ab)

Produktvorteile

- Anti-Fingerprint-Effekt
- Geringer Glanz: GU. 2%
- Beständig gegen trockene Hitze: Bis zu 160 °C für 20 Min
- Sehr kratzfest: $\geq 6\text{NW}$
- Antibakterielle Oberfläche

Nutzen

- Sowohl horizontale als auch vertikale Anwendung
- Konfigurierbar: Träger, Abmessungen und Stärken

Anwendung

- Oberfläche für Büro-, Küchen- und Badmöbel und andere stark beanspruchte Flächen
- Möbel für Betriebs- und Geschäftseinrichtung, maßangefertigte Möbel, Toiletten, Sondermöbel, Sanitäranlagen, Büros, Türen ...



Anti-Fingerprint
Norm 438-2



Ultra-matte Look



Samtiger Touch



Kratz- und verschleißfest
Norm 438-2



Schlagfestigkeit



Einfach zu reparieren
und reinigen




Geeignet für den Kontakt
mit Lebensmitteln
EN 1186 und EN 13130



Antibakteriell
ISO 22196

Dekore



GETACORE MINERALWERKSTOFF

THINK OF A NEW DIMENSION



Als acrylgebundener Mineralwerkstoff überzeugt Getacore durch seine außergewöhnliche Formstabilität. Getacore ist langlebig, verformbar, leicht zu reinigen, reparaturfähig, porenfrei und lässt sich fugenfrei verarbeiten. Zudem zeichnet sich das in Deutschland hergestellte Qualitätsprodukt durch seine überragende Farbkonzanz aus. Getacore liefert bereits ab einer Platte Lösungen, die perfekt auf die funktionalen und ästhetischen Anforderungen des jeweiligen Kundenprojekts abgestimmt sind. Dafür bieten wir nun die drei Ausführungen Optimal (10 mm), Smart (3 mm) und Classic (12 & 6 mm).

Dimensionen:

Optimal (10 mm) – 4100/2040 x 1250/615 x 10 mm

Smart (3 mm) – 4100/2040 x 1250/615 x 3 mm

Classic (12 mm) – 3680 x 760/930/1250 x 12 mm

Classic (6 mm) – 2490 x 760/930/1250 x 6 mm

Dekorübersicht: www.getacore.com

Sonderabmessungen auf Anfrage

Produktvorteile

- Thermische Verformbarkeit, optisch fugenfreie Verklebung und Oberflächenauffrischung
- Außergewöhnliche Farbkonzanz auch innerhalb unterschiedlicher Dicken, Längen und Breiten
- Smart (3 mm) in allen Dekoren als Verbundelement einsetzbar
- Ab Stückzahl 1 kurzfristig lieferbar
- umfassende Unterstützung durch die qualifizierten Mitarbeiter der Westag AG und die Carl Götz GmbH

Nutzen

- Maximale Flexibilität auf Grund chargenfreier Produktion und daraus resultierenden identischen Farb- und Bauteileigenschaften.
- Effizienter Einsatz unterschiedlicher Längen und Breiten - reduziert Fugen, Verschnitt und Schleifaufwand und senkt somit die Projektkosten.
- Dank kurzer Lieferzeiten können Projekte zeitnah in Angriff genommen werden.
- Individuell konfektionierte Bauteile erhältlich
- Einfache Oberflächenveredelung durch werksseitigen Vorschleiff (Schutzfolie auf der Vorderseite).

Anwendung

- Küche & Bad
- Objektgeschäft
- Ladenbau
- Wohnbereich
- Gastronomie
- Praxis- und Laborbau



RESOPAL® TRACELESS

ANTIFINGERPRINT-OBERFLÄCHEN



Mit RESOPAL Traceless realisieren Sie anspruchsvollste Ideen für den hochwertigen Innenausbau. Die vier verschiedenen Antifingerprint-Oberflächen von RESOPAL Traceless bieten nicht nur ein sinnliches Erlebnis, sondern überzeugen auch praktisch auf ganzer Linie. Fingerabdrücke haben keine Chance, Verunreinigungen lassen sich mühelos entfernen. RESOPAL Traceless erhalten Sie für HPL oder Kompaktplatten, mit farbigem Kern, im Türenformat oder auch für direktbeschichtete Platten. Abhängig von der gewählten Oberfläche können Sie RESOPAL Traceless für die vertikale oder auch horizontale Anwendung nutzen.

DIMENSIONEN

Oberflächen TS/

TL Formate:

- 2180 x 1020 mm
- 2350 x 1320 mm
- 3050 x 1320 mm
- 3650 x 1320 mm

Stärken:

0,6 | 0,8 | 1,0 | 1,2 mm

Oberfläche TB

2800 x 2070 x 19 mm

Oberfläche TP

Formate:

- 2180 x 1020 mm
- 3050 x 1320 mm
- 3650 x 1320 mm

Stärken:

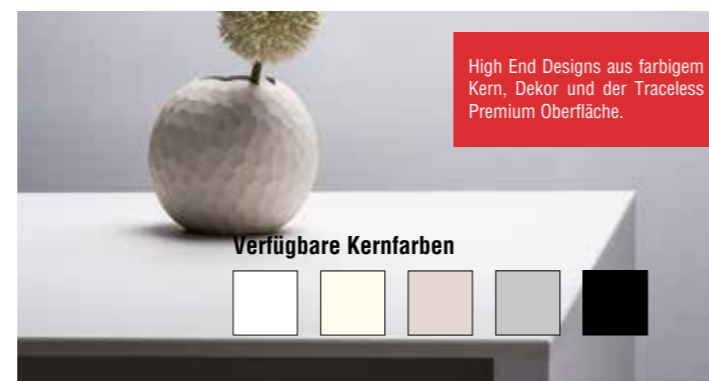
- HPL: 0,8 | 1,0 | 1,2 mm
- Kompakt: 2 | 6 | 8 | 10 | 12 | 13

Produktvorteile und Nutzen

- **Traceless (TL):** Matte Oberfläche mit leichter Strukturierung, unempfindlich gegen Schmutz und Fingerabdrücke (vertikale Anwendung).
- **Traceless Smooth (TS):** Seidenmatte Oberfläche mit besonders weicher Haptik, unempfindlich gegen Schmutz und Fingerabdrücke (vertikale Anwendung).
- **Traceless Premium (TP):** besonders weiche Haptik, unempfindlich gegen Schmutz und Fingerabdrücke (vertikale und horizontale Anwendung).
- **Traceless Faced Board (TB):** Gleiche haptische Eigenschaften wie TP, für direktbeschichtete Platten (vertikale Anwendung).
- Zudem: Viele Dekore auch mit farbigem Kern erhältlich.

Anwendung

- Healthcare, Hospitality, Retail, Office, Residential.
- Möbel, Wandverkleidung, Türen.



* Verfügbarkeit abhängig von Oberfläche, Dekor und gewählter Produktgruppe (HPL, Kompakt, Schichtstoff mit farbigem Kern). Mehr Informationen erhalten Sie in unseren Produktdatenblättern und im RESOPAL Infobook auf www.resopal.de/infobook

RESOPAL®

Mehr über RESOPAL® Traceless finden Sie auf unserer Webseite



RESOPAL® CREATIVE SELECTION

WILLKOMMEN IN DER KREATIVEN DESIGNWELT VON RESOPAL®



Die neue RESOPAL Creative Selection, erhältlich in HPL und Kompakt HPL, vereint Eleganz mit Kreativität. Lassen Sie sich von über 200 neuen einzigartigen Designs in RESOPAL Premiumqualität begeistern. Neu ist auch die Zusammenfassung der Dekore in sogenannte „Trend Stories“. Hier werden Dekore kuratiert, die zu einem bestimmten, aktuellen Designstil passen. So können Sie ganz einfach die neuen Designs in einer Art Bibliothek nach den bekannten Materialarten, z.B. Holz, oder nach „Trend Stories“ durchstöbern. Die Dekore ergänzen die bekannte RESOPAL Kollektion um ausgefallene, kreative Designs und werden in regelmäßigen Abständen erweitert. Damit treffen Sie jederzeit aktuelle Trends und Designströmungen. Ob im Geschäfts-, Gastronomie-, Bildungs- oder Wohnbereich, mit der RESOPAL Creative Selection können Sie Ihre kreativen Projekte optimal umsetzen.

Produktvorteile

- Über 200 Dekor-Oberflächen-Kombinationen (HPL und Kompakt HPL)
- Eine verblüffende Breite an Materialarten (Holz-, Stein-, Marmoroptik uvm.)
- Ausgefallene Designs in verschiedenen Farbvarianten
- 3 unterschiedliche Oberflächen
- Auswahl zwischen verschiedenen Stärken des Trägerwerkstoffes**

DIMENSIONEN - Oberflächen 60 | EM |

HW Formate

- Produktionsmaße (dekorabhängig):
- 3.050 x 1.300 mm
- 3.050 x 1.320 mm

Nutzmaß


- 3.050 x 1.300 mm*

Stärken

- HPL: 0,9 mm (Standard) | 1,0 mm (Schwer entflammbar)
- Kompakt: 4 | 6 | 8 | 10 | 12

Anwendung

- Healthcare, Hospitality, Retail, Office, Residential
- Möbel, Wandverkleidung, Türen, Arbeitsplatten
- Für horizontale und vertikale Anwendung in trockenen und begrenzt feuchten Innenbereichen
- Auswahl zwischen verschiedenen Stärken des Trägerwerkstoffes**



* Bei Dekoren, die eine nahtlose Verbindung zwischen zwei Paneelen erfordern, um eine präzise und optimierte Verbindung zu realisieren, empfehlen wir einen Zuschnittbereich auf dem Panel. Weitere Informationen entnehmen Sie bitte der Verfügbarkeitsübersicht. ** Mehr Informationen erhalten Sie in unseren Produktdatenblättern und im RESOPAL Infobook auf www.resopal.de/infobook.

RESOPAL®

Mehr über RESOPAL Creative Selection finden Sie auf unserer Webseite



NEUHEIT! TRESPA® TOPLAB® PLUS ALIGN

SCIENTIFIC SURFACE SOLUTIONS



Von Natur aus innovativ

Trespa® TopLab® PLUS ALIGN ersetzt 50 % des in den Kernharzen enthaltenen Phenols durch Lignin: ein erneuerbares Material, das in fast allen Zellen von Trockenlandpflanzen enthalten ist und sich durch hohe Festigkeit, Steifigkeit und Flexibilität auszeichnet. Dies ist ein weiterer Schritt in Richtung Nachhaltigkeit und ein weiterer Meilenstein in der Geschichte der bahnbrechenden Innovationen von Trespa.

Dimensionen

3050 x 1530 mm | 2550 x 1860 mm

Weitere Informationen finden Sie unter www.trespa.info

Produktvorteile

- 24 Stunden chemische Beständigkeit
- Begünstigt kein bakterielles Wachstum
- Kratz- & Verschleißfestigkeit
- Einfach zu reinigen
- Schnelle Installation
- Einfache Bearbeitung
- Geeignet für den Kontakt mit Lebensmitteln
- Schlagfestigkeit

Nutzen



An anspruchsvollen Arbeitsplätzen ist neben Exzellenz nichts anderes akzeptabel, wenn es um Hygiene, Vermeidung von Kontamination, Nachhaltigkeit, Ergonomie und Sicherheit geht. Dies gilt umso mehr für Arbeitsplatten, die unter täglicher Beanspruchung gleichbleibende Zuverlässigkeit garantieren müssen.

Trespa® TopLab® PLUS ALIGN wurde insbesondere entwickelt, um langlebige und leistungsstarke Arbeitsplatten für anspruchsvolle Umgebungen zu bieten.

Anwendung

Arbeitsplätze mit hohen Ansprüchen an Hygiene und Chemikalienresistenz.

Entdecken Sie unsere neuen Farben



TRESPA® TOPLAB® VERTICAL

FÜR VERTIKALE ANWENDUNGEN IN FUNKTIONSBEREICHEN



Von Laboren im Gesundheitswesen bis zu Reinräumen, von Bildungseinrichtungen bis zu institutionellen Gebäuden: Verschiedene Umgebungen erfordern eine breite Palette an vertikalen Anwendungen, bei denen keine Kompromisse in Bezug auf leichte Reinigungsfähigkeit, Langlebigkeit und vor allem Hygiene gemacht werden können. Wenn es um funktionale Schränke und integrierte Wandlösungen, spezielle Verkleidungen für modulare Elemente oder die Verkleidung von Abzügen und Spritzschutzwänden geht, ist Trespa® TopLab® VERTICAL die bevorzugte Wahl einiger der weltweit anspruchsvollsten Kunden.

Dimensionen

3650 x 1860 mm | 3050 x 1530 mm | 2550 x 1860 mm

Weitere Informationen finden Sie unter www.trespa.info

Produktvorteile

- Chemische Beständigkeit
- Begünstigt kein bakterielles Wachstum
- Kratz- & Verschleißfestigkeit
- Einfach zu reinigen
- Schnelle Installation
- Einfache Bearbeitung
- Geeignet für den Kontakt mit Lebensmitteln
- Schlagfestigkeit

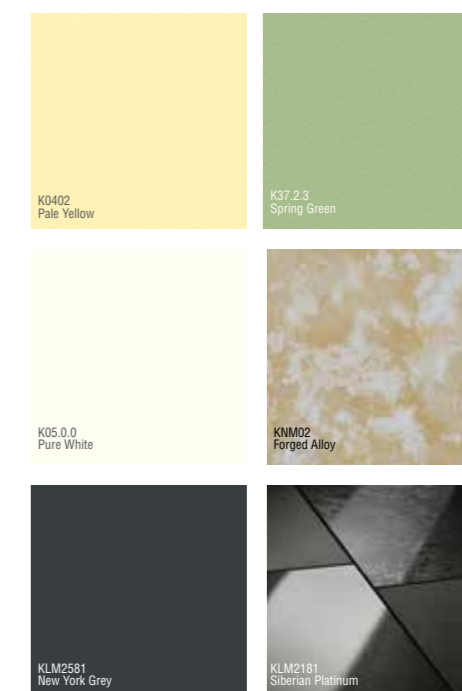
Anwendung

- Für vertikale Anwendungen in Funktions- und Laborumgebungen
- Funktionelles Mobiliar
- Integrierte Wandlösungen
- Abdeckung für modulare Elemente
- Auskleidung von Abzugshauben
- Spritzschutz

Nutzen

Trespa® TopLab® VERTICAL bietet eine Reihe von klassischen, modernen und trendsetzenden Farben und ist in unterschiedlichen Dicken und Formaten erhältlich. Die homogenen Platten können wie hochwertige Harthölzer verarbeitet werden und sind deshalb leicht anzupassen und zu installieren. TopLab® VERTICAL Platten sind in großen Abmessungen verfügbar, was unhygienische Fugen auf ein Minimum reduziert. Sie können aus mehr als 100 verschiedenen Dekoren wählen; von zeitgemäßen Mustern bis hin zu den bahnbrechenden Serien Lumen, Metallics und Focus.

Entdecken Sie unsere neuen Farben



europacSPICA®

INSPIRIERT VON DER NATUR



Das klassische und bewährte Fischgrät-Muster erlebt gerade ein absolutes Revival – ob in der modernen Raumgestaltung oder im kreativen Möbelbau. Passend dazu bietet europac die Edelholzplatte europacSPICA® als innovative Design-Interpretation an.

Dimensionen

Die europacSPICA® ist auf verschiedenen hochwertigen Trägerplatten verfügbar.

Stärken von 6-60 mm und Formate von 2500/3050x1250 mm sind möglich, ebenso Fixmaße und Sonderformate.

Produktvorteil

- Faszinierende Optik, nach dem Vorbild der Natur
- „Fischgrät“ modern umgesetzt
- Ressourcenschonend und nachhaltig
- PEFC™ / FSC® zertifiziert möglich
- Nahezu verzugsfrei und einfach zu verarbeiten
- In 150 Holzarten umsetzbar
- Auch mit INDEWO® Digitaldruck & INOIS® möglich

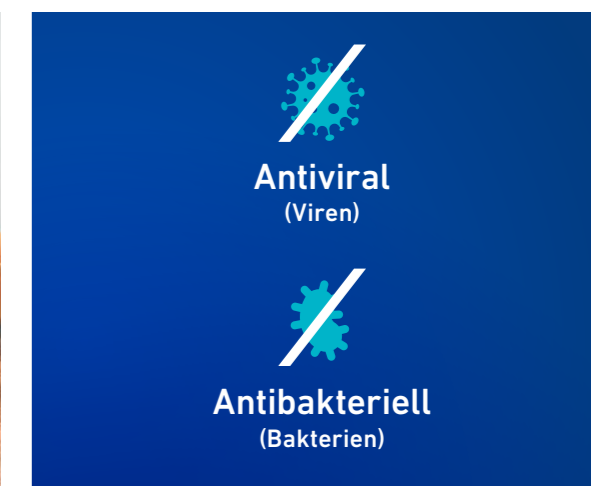
Anwendung

- kreativer Möbelbau
- Hotel- oder Ladenbau
- Objekt- und Innenausbau



SWISSWB05 BE.SAFE

DIE ANTIMIKROBIELLE OBERFLÄCHE FÜR ALLE LEBENSÄUERE



Erreger wie das Corona-Virus haben aufgezeigt, dass neben dem Einhalten von Hygienemaßnahmen auch die Oberflächenbeschaffenheit von Innenausbauerelementen eine immer wichtigere Rolle spielt.

Dank der BE.SAFE Technologie leistet die SWISSWB05 BE.SAFE Oberfläche einen aktiven Beitrag zur Bekämpfung von Viren und Bakterien.

Wie funktioniert BE.SAFE?

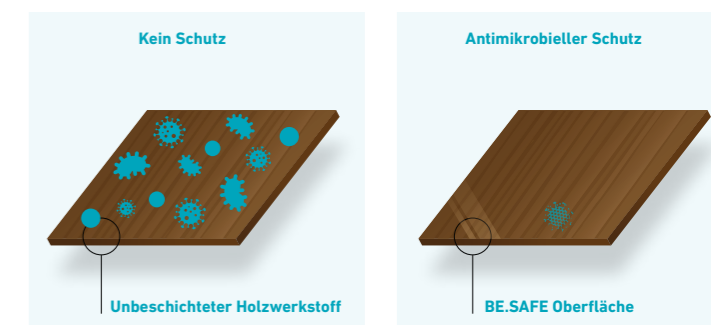
Die antibakterielle Wirkung wird allein durch die duroplastisch ausgehärtete Melaminoberfläche erzielt. Die zusätzliche antivirale Eigenschaft wird erreicht, in dem bei der Imprägnierung des Papiers ein Additiv beigefügt wird. Das viruzid wirkende Additiv verbleibt in der Oberfläche und tritt physikalisch in Wechselwirkung mit der Hülle oder dem Kapsid des Virus und inaktiviert dieses, so dass die Infektiosität von Viren herabgesetzt oder vollständig vermieden wird.

Dimensionen:

SWISSWB05 BE.SAFE ist im Format 2800x2070 mm mit 18.8 mm Dicke verfügbar. Sonderproduktionen sind in den Formaten 2800/5600x2070 mm bei 16.8/18.8/19.8/22.8/25.8 mm Dicke erhältlich.

Produktvorteile

- Erfüllt aufgrund des dreifachen Mehrblattaufbau höchste Ansprüche in Bezug auf Abriebwerte, Stoss- und Schlagfestigkeit.
- Dank der BE.SAFE Technologie weist die Oberfläche eine antimikrobielle Eigenschaft auf, welche aktiv gegen Viren und Bakterien wirkt.



Nutzen

Die BE.SAFE Oberfläche bietet mit ihrer antimikrobiellen Eigenschaft einen aktiven Schutz gegen Viren und Bakterien (Viren=antiviral, Bakterien=antibakteriell). Getestet und zertifiziert ist diese vom Hohenstein Institut.

Anwendung

Da die BE.SAFE Oberfläche einen aktiven Beitrag zur Bekämpfung von Viren und Bakterien leistet, macht dies SWISSWB05 BE.SAFE besonders attraktiv für Anwendungen in öffentlichen und hochfrequentierten Bereichen wie z. B. Schulen, Praxen, Restaurants, Bars, Hotels, Sporteinrichtungen oder Empfangstheken.

Generell eignet sich SWISSWB05 BE.SAFE hervorragend für Elemente, die durch häufiges Reinigen stark beansprucht werden.

Weitere Informationen unter swisskrono.com/besafe

eurolacPYTHAGORAS

AUSGEZEICHNETES HOLZFLIESENSYSTEM



Pythagoras verbindet Geometrie und Ornamentik zu einem in sich schlüssigen System. Drei geometrische Grundformen und verschiedene Holzarten können untereinander beliebig zu einzigartigen Flächenlandschaften kombiniert werden.

Dimensionen

Drei Grundformen in verschiedenen Formaten auf diversen Trägerplatten möglich: Quadrat – Dreieck – Hexagon

Produktvorteil

- Neue und kreative Gestaltungsmöglichkeiten
- Umwelt- und ressourcenschonende Produktionsweise
- Holzwerkstoff aus nachhaltig bewirtschafteten Wäldern
- Klassische und funktionale Nut- und Federverbindung
- Sonderausführungen mit INDEWO® Digitaldruck
- INOIS® Akustik und fireplac® Brandschutz möglich
- Auf Wunsch mit fertiger Oberfläche lieferbar

Anwendung

- universelle Einsatzmöglichkeiten
- an Boden, Wand und Decke
- völlig neue Gestaltungspotenziale



VERKLEIDEN WAR GESTERN!

MODERNE WAND- UND DECKENGESTALTUNG MIT PANELEE VON MEISTER



MeisterPaneele. craft EP 500 / Cream Oak 4302 / Vintage-Struktur, gebürstet / naturgeölt
MeisterPaneele. style SP 800 / Filz olive 4511



MeisterPaneele. craft EP 500 / Old Denim Oak 4304
Vintage-Struktur, gebürstet / naturgeölt

MeisterPaneele. style: Schalldämmende Akustikpaneele mit Filz

Echten Mehrwert – zusätzlich zur schicken Optik – bietet die neue Kollektion MeisterPaneele. style SP 800 mit hochwertigem Filz. Das Akustikpaneel absorbiert 35 % des Raumschalls (Absorberklasse D gemäß DIN EN 11654) und sorgt damit für eine spürbar angenehme Atmosphäre besonders in modernen Wohnumgebungen, in denen Vorhänge und andere Textilien nur sparsam eingesetzt werden. Um die schalldämmende Wirkung zu entfalten, reicht bereits eine partielle Verlegung an Wand oder Decke aus. MeisterPaneele. style steht in fünf modernen Farben zur Verfügung SP 800 punktet auch bei der Nachhaltigkeit: Die vegane Filzoberfläche besteht aus Recyclingmaterial (100 % bei den Grautönen, 50 % bei Oliv und Terrabraun) und lässt sich nach Ende der Nutzung selbst wiederum komplett recyceln.

MeisterPaneele. craft: Echtholzpaneele mit Manufakturcharakter

Die sechs Varianten der MeisterPaneele. craft EP 500 stehen für die authentische und individuelle Wand- und Deckengestaltung mit Echtholz. Der kernige Manufakturcharakter entsteht durch zwei ausdrucksstarke, besonders tief geprägte Strukturen („Industrial Wood“ und „Vintage“). Die Paneele im praktischen Format lassen sich horizontal oder vertikal montieren und sind perfekt geeignet für kleinere Highlight-Flächen oder auch komplette Wände und Decken. Durch das kompakte Format lassen die einzelnen Paneele sich nicht nur einfach verarbeiten, sondern bringen auch ein großes Farbspiel und damit viel Abwechslung in den Raum. Montiert werden kann die MeisterPaneele. craft auf einer Holzlattung oder einem Metall-Lattungprofil. Ganz besonders einfach geht es mit Tackerklammern (ausschließlich für die Wand).

Dimensionen:

MeisterPaneele. style (Filz):
Breite: 80/100/120 mm (drei Breiten im Karton)
Länge: 840 mm
Stärke: 14 mm

MeisterPaneele. craft (Holz):
Breite: 160 mm
Länge: 700 mm
Stärke: 12 mm

Produktvorteile

- Individuelle Gestaltungsoptionen
- Ausdrucksstarke Oberflächen
- Perfekt miteinander kombinierbar
- Filzoberfläche aus Recyclingmaterial (MeisterPaneele. style)
- Passende Leisten erhältlich

Nutzen


- Einfache Verlegung bzw. Montage
- Verlegung auch in Teilflächen möglich
- Verschiedene Verlegearten mit 3-D-Effekt (MeisterPaneele. style)
- Schallabsorberklasse D (MeisterPaneele. style)

Anwendung

- Innenräume
- Privater Wohnbau
- Objektbau

europacINOIS®

SCHALLSCHUTZ KANN SO SCHÖN SEIN...



In der modernen Innenarchitektur gibt es den Trend "harte" Oberflächen, wie Glas oder Beton, zu verwenden. Daher ist es umso wichtiger, eine bewusste raumakustische Planung einzusetzen.

Um diese Herausforderungen zu meistern, bietet unsere INOIS® Akustikserie die idealen Voraussetzungen um technische Anforderungen zu erfüllen, ohne Abstriche bei der Gestaltung zu machen.

INOIS® Varianten

Die Klassiker	INOIS® D gebohrt - INOIS® S geschlitzt
Die Dezente	INOIS® M mikroperforiert
Die Kreative	INOIS® WAVE
Die Flexible	INOIS® FLEX

Produktvorteil

- Beste akustische Werte
- Auswahl aus über 150 Holzarten
- Zahlreiche Sortierungen, Qualitäten, Strukturen
- 5 verschiedenen Fügearten
- Sonderformate sowie Brandschutz möglich
- Fertig geölte oder lackierte Oberflächen
- Individualisierung durch INDEWO® Digitaldrucktechnik

Anwendung

- Schulen, Büro- und Konferenzräume
- Restaurants, Cafés und Kantinen
- Museen und andere öffentliche Gebäude
- Wandverkleidungen, Decken oder Raumteiler




NOVATOP ACOUSTIC

PERFEKTER AKUSTISCHER KOMFORT UND EINZIGARTIGES DESIGN



Marilyne Special, Weißtanne, Zugspitze



Marilyne 4/12, Fichte, Natur

Die akustischen Paneele NOVATOP ACOUSTIC sind aus dreischichtigen Massivplatten (SWP) in verschiedene Profile perforiert. Die Paneele optimieren die akustischen Eigenschaften des Raumes. Die passend ausgewählte Kombination von Holz, Profil, Absorber und Oberflächenbearbeitung bietet sehr breite Möglichkeiten bei der Schaffung eines modernen Designs im Innenbereich, verbunden mit dem Duft von Holz.

Dimensionen:

Standardbreite (mm): 625, 1250, 2500
Standardlänge (mm): 2500, 3000, 5000

Profile

Marilyne 8/25
Marilyne 4/12
Marilyne Special
und andere

Oberflächenbehandlungen

Holzarten ohne Oberflächenbehandlung: Fichte, Weißtanne
Furnierholz: Eiche radial, Eiche tangential
Grundierung oder finale Behandlung in 4 Farbtönen

Produktvorteile:

- Natürliche und umweltfreundliche Konstruktion
- Niedriges Gewicht
- Die Paneele sind montagefertig

Anwendung:

Geeignet sind die Platten für Renovierungen sowie Neubauten: Wohnungen, Büros, Lehrsäle, Aulen, Schulen, Kindergärten, Gesellschaftsräume aber auch Turnhallen, Sporthallen, Konzertsäle etc.



Marilyne 8/25, Fichte, Silberrücken



Marilyne 4/12, Furnierholz: Eiche tangential

Unterstützung unter www.novatop-acoustic.de

- Akustische Software zur Berechnung der Nachhallzeit
- 3D Bibliothek – Digitalisierung realer Produkte für Innenanwendungen

WIE SIE HÖREN

HÖREN SIE NICHTS



Admonter Akustik eröffnet neue Möglichkeiten der akustischen und visuellen Raumgestaltung. Dank des baubiologisch natürlichen Aufbaues und des geringen Flächengewichtes ist dieses Akustikprodukt optimal für den Neubau und die Sanierung. Doch es wäre nicht Admonter, würde man bei den ausgeklügelten Akustikelementen aufs Design verzichten. Das Auge sieht nur einen Teil, den Rest sehen Sie mit den Ohren!

Dimensionen:

Acoustics Premium
Breite: 200 mm
Länge: 1800 | 2100 | 2390

Acoustics Linear
Breite: 19 | 20
Länge: 2400

Produktvorteile:

- Natürliches Material
- Unzählige Kombinationsmöglichkeiten aus der Admonter Produktpalette
- Verleihen eine angenehme Raumakustik

Nutzen:


- Geringes Flächengewicht
- Funktionieren auch mit Klimadecken
- Ausgeklügeltes Montagesystem

Anwendung:

- Schulen, Hotels, öffentliche Gebäude
- Homeoffice



Acoustics Premium Eiche



Acoustics Premium Tanne



Acoustics Linear Eiche

ALLES ANDERE ALS ALTBACKEN

ALTHOLZ IST BELIEBTER DENN JE



Blickfänge aus Altholz liegen total im Trend. Das gealterte Holz verleiht Möbeln eine besonders natürliche Ausstrahlung. Sie sind unaufdringlich und zugleich sehr präsent. Aktueller Trend ist es, Altholz mit geradlinigem und modernem Design zu kombinieren. Angenehmes und positives Empfinden bleibt diesen Räumen durch den Charakter des Altholzes erhalten.

Dimensionen:

180 cm - 5 m

Produktvorteile:

- Natürliches Material
- Heimisches Holz
- Vielfältige Designmöglichkeiten

Nutzen:

- Hohe Langlebigkeit & Stabilität
- Zuschnitt- & Bearbeitungsservice

Anwendung:

- Wandverkleidung
- Küchenfront
- Möbel
- Türen
- Tischplatte
- Sauna



Elements Fichte gehackt



Altholz Balken



Altholz Bretter

KIRI

DAS LEICHTE MULTITALENT



Robust und leicht zugleich: Kiriholz ist vielen anderen Holzarten auf Grund seiner besonderen materialphysikalischen Eigenschaften deutlich überlegen und bietet vielfältige und neue Möglichkeiten im Leichtbau / Holzbau.

Das Leichtgewicht ist nicht nur hervorragend zu verarbeiten, sondern hilft durch seine ökologischen Aspekte auch die Umwelt zu schonen. Der schnellstwachsende Baum der Welt, produziert in einem zehntel der Zeit so viel Holzvolumen wie eine Eiche und ist daher ein echtes Multitalent unter den Holzarten.

Dimensionen

Stärken: 26, 52 mm weitere auf Anfrage

Breiten: fallende Breiten

Längen: 2000, 2400, 3000 mm

Produktvorteil

- EXTREM LEICHT 270 kg/m³
- GUTE FESTIGKEIT aufgrund seiner wabenförmigen Zellstruktur
- HOHE FORMSTABILITÄT geringes Quell und Schwindverhalten
- ISOLIEREND nur 0,09 W/mK
- WETTERFEST keine Risse, kein Schüsseln, kein Verziehen
- HOHER FLAMMPUNKT brennt erst bei über 400 Grad Celsius
- LEICHT ZU VERARBEITEN splittert nicht, lässt sich manuell und maschinell leicht verarbeiten, nimmt Lasuren und Lacke leicht auf und ist sehr gut zu verleimen.

Anwendung

MOBILITY Schiffs und Bootsbau, Van Ausbau, Modell- und Segelflugzeuge, Caravanbau

CONSTRUCTION Decken, Treppen, Fenster, Modulbauten und tiny houses, Holzfassaden, Konstruktionen für Messen, Events und Bühnen

LIFESTYLE Surf und SUP Boards, Möbel, Wohnaccessoires wie Vasen und Schalen, Gartenmöbel, Verpackungen und Aufbewahrungsbehälter



Bildnachweis: ©KIRITEC

EISBUCHER[®]



Aus einer Idee entstand ein natürliches und einzigartiges Produkt. Gewachsen in heimischen Wäldern, veredelt und gereift durch ein eigens entwickeltes Vereisungsverfahren. Die EISBUCHER[®].

Ganzheitlich stammt das Rundholz, welches zur Produktion der Eisbuche verwendet wird, aus heimischen Wäldern. Die Herausforderung aus einem normalen und sägefrischem Rotbuchenbrett ein aufregendes und spannendes Eisbuchenbrett zu produzieren liegt darin, die für die Eisbuche prägende Masserung und Farbgebung durch das gesamte Brett zeichnen zu lassen. Nur mit einer speziell entwickelten Lagerung kann der Vereisungsprozess gezielt sowie nachhaltig gesteuert werden. Eine entscheidende Rolle spielt dabei die Wasserzugabe und das Wechselspiel in der Kammer, in vorbestimmten Zyklen wechseln die Temperaturen zwischen warm und eiskalt. Der gesamte Fortgang der Vereisung ist dabei komplett natürlich und wird ohne jegliche Zusatzmittel herbeigeführt.

Dimensionen

Schnittholz parallel besäumt und 2-seitig gehobelt:
30 | 40 | 50 | 60 mm und weitere auf Anfrage

Blockware (Stammware): Auf Anfrage

Produktvorteil

- Natürliches und nachhaltiges Produktionsverfahren
- Dekorativ und lebhaft

Anwendung

- Möbelbau
- Innenausbau



PANGUANETA TUTTO-PIOPPO | PURE GLUE

EINE STARKE MARKE, VIELE VORTEILE



Tutto-Pioppo

Das Panguaneta – Sortiment basiert auf unserem Hauptrohstoff, die italienische Pappel, der wahrhafte Kern unseres Unternehmens. Reines Pappelspertholz und mit anderen Holzarten kombiniertes Pappelholz in verschiedenen Formaten ermöglichen eine Vielzahl von Anwendungen und erfüllen die spezifischen Anforderungen unserer industriellen Kunden und Großhändler.

Die Rohstoffauswahl, sowie FSC® und PEFC™ – Zertifizierungen setzen die genaue Einhaltung von Protokollen im Anbau und der Größenwahl voraus. Hierdurch wird der Plantagenfluss kontrolliert, die Umweltbelastung begrenzt und die Anforderungen der nachhaltigen Industrie erfüllt.



PURE GLUE - Das formaldehydfreie Sperrholz

Bereits seit vielen Jahren führt Panguaneta in seinem Sortiment formaldehydfreie Produkte. Neu ist seit dem Jahr 2021 das Umweltzeichen des Blauen Engel für Panguaneta Tutto-Pioppo Pure-Glue.

Panguaneta ist damit der erste europäische Hersteller mit einem Sortiment an emissionsarmen Sperrholz, das gleichzeitig ein besonders wohngesundes Raumklima ermöglicht. Mit dem Umweltzeichen des Blauen Engel, werden emissionsarme Sperrhölzer gekennzeichnet, die keine umweltbelastenden Schadstoffe enthalten und somit im Wohnbau als unbedenklich gelten. Gleichzeitig wird gewährleistet, dass das Holz aus nachhaltiger Forstwirtschaft stammt oder aus Recyclingmaterial gewonnen wird.



Dimensionen

Längsfurnier (mm): 2440 x 1220 | 2500 x 1220 | 2520 x 1720 | 2520 x 1870 | 3050 x 1300 | 3100 x 1530 | 3120 x 1870 | 3120 x 2120

Querfurnier (mm): 1870 x 2520 | 1870 x 3120 | 2120 x 3120

Stärken : 3 - 40 mm



“
Die eleganten Pappeln
an den Ufern des Flusses
verschmelzen mit ihrem Spiegelbild
in einem Netz aus bunten
Pinselftrichen. Stämme so groß
und dünn, dass man sie nicht
erklimmen kann, Schatten,
die sich im Wasser auflösen,
das ihre Wurzeln nährt.
(Claude Monet)

PANGUANETA FIRE

EINE STARKE MARKE, VIELE VORTEILE



FIRE ist eine technische, innovative und moderne Sperrholzlinie, die die Sicherheit verbessern und die Brandgefahr verringern soll. Ein weiterer Beitrag zur Verwendung von Sperrholz mit einzigartigem, fantastischem Charakter und Brandschutzeigenschaften.

Die einzigartigen Eigenschaften von FIRE werden durch ein innovatives, ungiftiges Vakuumdruckimprägnierungsverfahren erreicht, das die Beständigkeit gegen Feuerangriffe verbessert.

Das FIRE-Sortiment ist für Anwendungen in den Bereichen Bauwesen, Möbel, Schifffahrt und Eisenbahn zertifiziert und unterstreicht die Eigenschaften von Panguaneta-Sperrholz: Qualität, Stabilität, Leichtgewicht, einfache Bearbeitung, Endbearbeitung und Handhabung.

FIRE DESIGN

Zertifizierung EUROKLASSE B-s1, d0 – Norm EN 13501-1

Anwendung:

Bauwesen und allgemeine Verwendung Panguaneta-Produkte der Klasse B-s1, d0 sind mit CE-Kennzeichnung nach der Norm EN 13986 erhältlich und entsprechen der Bauprodukteverordnung 305/2011 / EG für den Einsatz in trockener Umgebung. Die Norm EN 13501-1 sieht das Verfahren zur Brandklassifizierung für alle Bauprodukte einschließlich der in Bauelemente integrierten Produkte vor.

FIRE SEA

Zertifizierung IMO-MED

Anwendung:

Marine und Schiffswerften.

Die Richtlinie MED 2014/90 / EU (und folgende Änderungen) umfasst die wichtigsten Ausrüstungen und Materialien, die an Bord von (nicht-militärischen) Schiffen eingesetzt werden sollen. Die für Schiffsausrüstungen geltenden technischen Vorschriften spiegeln die Beschlüsse der Internationalen Seeschiffahrtsorganisation (IMO) wider.

FIRE RAIL

Zertifizierung EN 45545-2

Anwendung:

Öffentliche Verkehrsmittel (Züge - Busse - U-Bahnen) Die Norm EN 45545-2 ist Teil der Normenreihe EN 45545 und legt die Anforderungen an das Brandverhalten der bei Schienenfahrzeugen verwendeten Materialien und Produkte gemäß EN 45545-1 fest: Produkte mit hoher Feuerbeständigkeit, sehr geringer Rauchentwicklung und Erfüllung der Anforderungen an die erhöhten Risikoklassen HL3 (Anforderung R1 - Wände) und HL2 (Anforderung R10 - Böden).

Dimensionen:

Tutto Pioppo
2500 x 1220 mm | Stärken: 6 - 40 mm
3050 x 1300 mm | Stärken: 12 - 40 mm
3100 x 1530 mm | Stärken: 6 - 40 mm

Okoume-Twin

2500 x 1220 mm | Stärken: 8 - 40 mm
3100 x 1530 mm | Stärken: 8 - 40 mm

Tutto-Okoume

2500 x 1220 mm | Stärken: 8 - 40 mm
3100 x 1530 mm | Stärken: 8 - 40 mm

PANGUANETA FORTE | LAM

EINE STARKE MARKE, VIELE VORTEILE



FORTE – Das Sperrholz mit Haltbarkeit

Das Sperrholz Forte ist ein technisch innovatives Produkt, das sich durch hervorragende Haltbarkeit auszeichnet und zum Zwecke der Beständigkeit gegen Holzfäule-Erreger entwickelt wurde.

Forte wird nach der Beständigkeitsklasse 3 und 4 gemäß der europäischen Norm EN 350 hergestellt, um holzerstörende Pilze, Termiten und Meeresorganismen vorzubeugen. Es weist die besten physikalischen und mechanischen Eigenschaften für Außenanwendungen unter extremen Bedingungen auf.

Dimensionen

3050 x 1300 mm
2440 x 1220 mm
Stärken: 9 - 30 mm

Produktvorteil

- Hervorragende Haltbarkeit
- Beständig gegen Holzfäule-Erreger
- Beständigkeitsklasse 3 und 4

Anwendung

Es wurde als Alternative zu Massivholz und exotischem Sperrholz entwickelt und eignet sich für eine Vielzahl von Bereichen

- Schiffbauindustrie
- Balkonbau
- Sämtliche Verwendungszwecke in der Außenanwendung




LAM – Das dekorative Sperrholz

Die Kante der Trägerplatte dieses Pappel-Sperrholzes gleicht optisch einer Multiplexplatte und ist beidseitig mit HPL belegt. Es eignet sich besonders gut für den Fahrzeuginnenausbau und den dekorativen Innenausbau bei dem leichtes Material notwendig ist.

Verfügbare HPL : Abet und weitere Marktanbieter auf Anfrage.

Dimensionen

3050 x 1300 mm
2440 x 1220 mm
Stärken: 9 - 30 mm



UNSER NEUES SPERRHOLZ:

EFFIZIENT IN JEDER HINSICHT



WISA-Spruce^{FR} ist die Universallösung von UPM für nachhaltiges und feuerhemmendes Bauen mit Sperrholz.

Formate:

Länge: 2400 bis 2500 mm

Breite: von 1200 bis 1250 mm

Dicke: 15, 18, 21, 24, 27, 30 mm

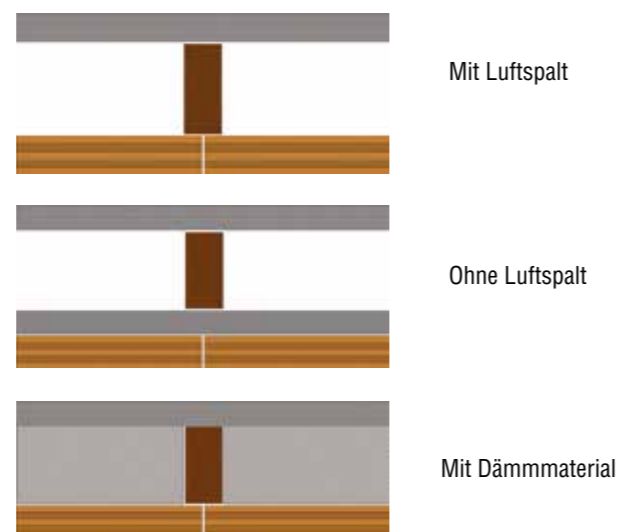
Produktvorteile:

- Höchste Brandschutzklassifizierung für Holzprodukte:
 - B-s1, d0 für Dach- und Wandkonstruktionen
 - B_{fl}-s1 für Böden
- Die feuerhemmende Beschichtung beeinträchtigt nicht die technischen Eigenschaften des Sperrholzes
- Geeignet im konstruktiven Bereich und für tragende Strukturen
- Keine teuren und zeitaufwendigen Mehrfachkonstruktionen notwendig
- WISA-Spruce^{FR} erfüllt aufgrund der geringen Formaldehydemissionen die Anforderungen der Formaldehydklasse E1 der EN 1398

Anwendungsbereiche:

- Wände
- Decken
- Böden

Die höchste Brandschutzklassifizierung gilt für alle möglichen Konstruktionen:



S-BOX COLOR

KREATIV UND STARK



Hinter diesem Namen verbirgt sich eine hochwertige Auswahl farbiger Birkensperrholzplatten. Unsere Dekorvielfalt besteht aus 19 Farben in vier verschiedenen Ausführungen: TransColor, PhenolColor, MelaminColor und CPLColor.

Das Material lässt sich einfach bearbeiten und besitzt ausgezeichnete technische Werte. Es ist hygienisch und daher besonders leicht zu reinigen.

Ob mit durchscheinender Holzstruktur oder komplett deckend – das farbige Sperrholz eignet sich perfekt für viele Einsatzzwecke.

Dimensionen

2000/ 2500 x 1250 mm, 1500 x 3000 mm

Stärken: 15, 18 mm

Trägerplatte: Europäisches Birkensperrholz mit ausgesuchten Deckfurnierlagen

Produktvorteil

- Glatte, seidenmatte, sofort einsetzbare Oberflächen
- Natürlichkeit durch transluzente Holzmaserung (TransColor)
- Hygienisch und leicht zu reinigen
- Geruchs- und geschmacksneutral
- Frei von schädlichen Stoffen
- Zertifizierte Herkunft
- Ausgewählte Deckfurniere
- Einseitig flickenfrei
- Zuschnitt auf Anfrage

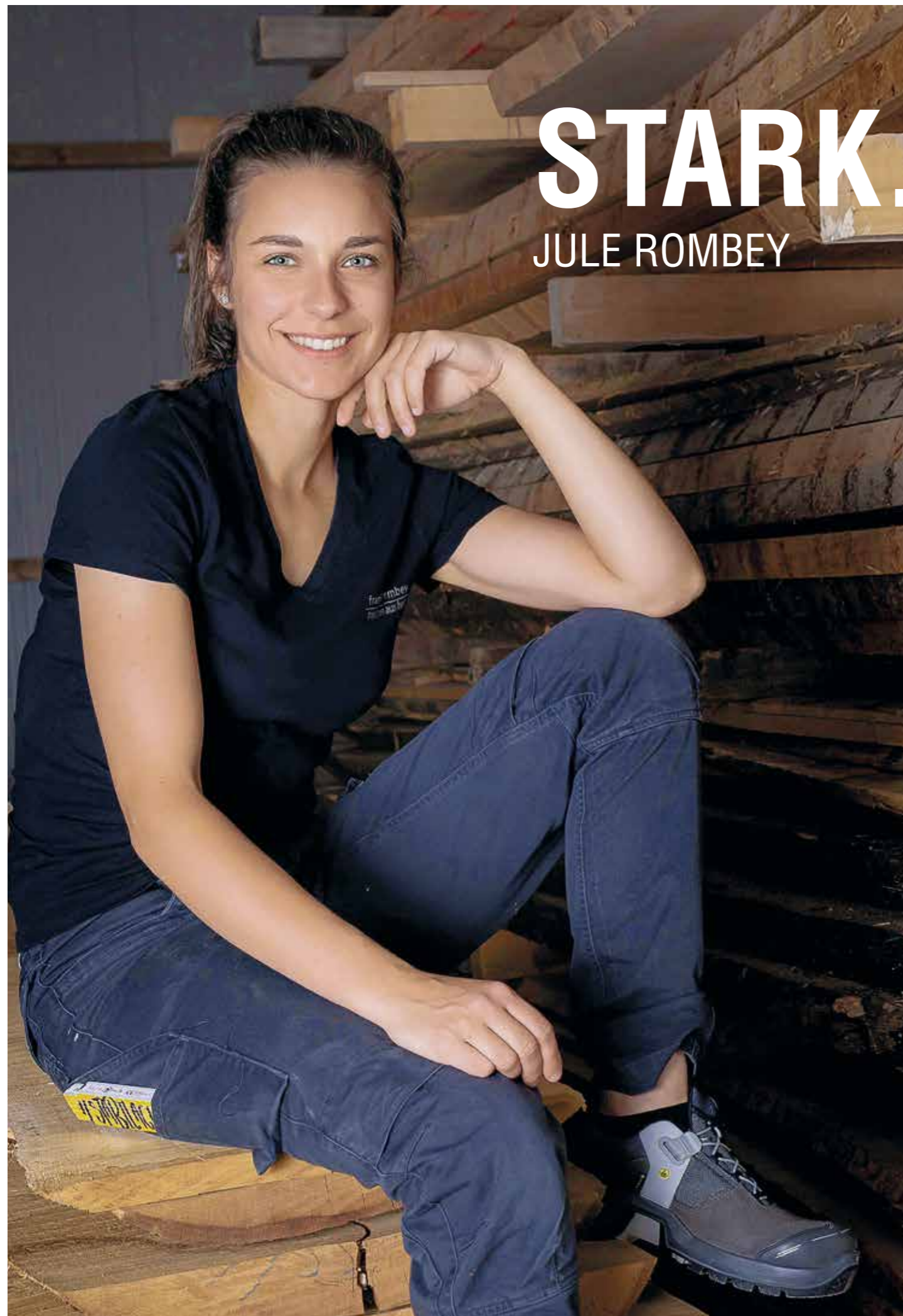
Nutzen

Durch die farbige gebeizte, 3-fach klar lackierte Oberfläche ist eine auffällige und einzigartige Optik garantiert.

Anwendung

- Hochwertiger Möbel- und Innenausbau (TransColor)
- Phenol- und MelaminColor sind besonders für den Korpusbau geeignet
- Schulen und Kindergärtenausbau
- Hotel- und Objektbau
- Laden- und Bürobau





STARK.

JULE ROMBEY

MUTIG.

#FRAUENIMHANDWERK

Mit ihrem Fleiß, ihrem Know-How und ihrem Ehrgeiz ist die 22-jährige Tischlermeisterin Jule Rombey eine echte Powerfrau im Handwerk. Der eigene Familienbetrieb Frank Rombey - Treppen aus Holz wurde 1996 von ihrem Vater gegründet. Hier hat Jule bereits ihre Ausbildung vollbracht und ihren persönlichen Weg nach dem Meister eingeschlagen.

#1 WARUM HAST DU DICH ALS FRAU FÜR EINEN BERUF IM HANDWERK ENTSCIEDEN?

Dadurch, dass mein Vater seine Werkstatt in der Garage am Haus hatte, konnte ich von klein auf miterleben was das Handwerk mit sich bringt. Jeden Tag etwas anderes zu machen, Dinge mit den eigenen Händen zu erschaffen – das hat mich schon als ganz kleines Mädchen fasziniert und begeistert.

Mit 6 Jahren durfte ich bereits mithelfen und zum Beispiel die Treppenmodelle vom Aufriss abnehmen. Es war für mich nie eine Verpflichtung – vielmehr durfte ich das Ganze spielerisch kennenlernen.

Zeitig setzte ich meine eigenen Projekte, wie unser Baumhaus, um. Hier merkte ich schnell, dass ich gut mit meinem Papa zusammen arbeiten kann. Tiermedizin war die Alternative, jedoch wollte ich lieber früh in den Berufsalltag starten. Als mein Vater beschlossen hatte seinen Betrieb zu erweitern, habe ich mich sofort für die handwerkliche Ausbildung als Tischlerin entschieden - die beste Entscheidung, die ich getroffen habe.



DIE BESTE ENTSCHEIDUNG, DIE ICH GETROFFEN HABE

#2 WELCHE REAKTIONEN AUS DEINEM ARBEITSUMFELD / VON MÄNNLICHEN KOLLEGEN / AUS DER BRANCHE ERLEBST DU?

Am Anfang habe ich mir natürlich viele Gedanken gemacht, wie das Ganze aufgenommen wird. Allerdings habe ich so gut wie nie negative Kritik erhalten - Skeptiker konnten schnell vom Gegenteil überzeugt werden. Gerade in meinem Freundeskreis wird meine Berufswahl nach wie vor super positiv aufgenommen. Sie finden es mutig, dass jemand mal was anderes macht.

Später in der Berufswelt unter Schreinerkollegen war es ebenfalls nie ein Thema, ob man eine Frau oder ein Mann ist. Wir waren ein großer Freundeskreis – keine Jungs-Mädels-Gruppierung, vielmehr ein schönes Miteinander. Auf der Baustelle habe ich ebenfalls keinerlei Berührungsängste oder Probleme. Wir Frauen packen genauso an wie ein Mann, möchten nicht geschont werden, nichts Besonderes sein, sondern einfach unseren Job machen.

Was ich außerdem feststellen durfte ist, dass die meisten Frauen, die ins Handwerk gehen aus Überzeugung dort sind – das ist nie ein Plan B. Diese Leidenschaft spiegelt sich in der Qualität seiner eigenen Arbeit wieder und kommt bei Kollegen und Kunden sehr gut an.

Unsere Kunden stolz sagen zu hören „ja meine Treppe hat eine junge Frau gebaut“ erfüllt einen dabei sehr.

... ES GIBT SO VIELE UNTERSCHIEDLICHE HANDWERKSBERUFE, DA IST FÜR JEDEN WAS DABEI!

#3 WELCHE VORTEILE ERGEBEN SICH DEINER MEINUNG NACH, WENN EIN TEAM NICHT NUR AUS MÄNNERN BESTEHT?

Unsere Lehrer haben immer gesagt, dass ein anderes Klima herrscht, sobald Frauen in einer Klasse sind. Von anderen Kolleginnen habe ich mitbekommen, dass die Baustellen viel ordentlicher verlassen werden. Eventuell sind die Frauen auch ein bisschen penibler. Ich persönlich mache lieber die feinen Arbeiten, bei denen es darauf ankommt präzise zu sein. Manche Jungs hingegen brauchen mehr die Action bei ihren Tätigkeiten, wie zum Beispiel Holz auftrennen oder aushobeln. Aber alles in allem darf man generell nicht nach Geschlecht unterscheiden – das kann schließlich auf jeden zutreffen.

#4 WIESO DENKST DU FEHLT GERADE WEIBLICHER NACHWUCHS IM HANDWERK?

In erster Linie handelt es sich hier um eine Kopfsache. Du musst Abitur machen, du musst studieren... gerade von der älteren Generation bekommt man das oft zu hören. Viele jungen Frauen oder auch Männer denken dann nicht mehr viel nach und überlegen nicht, was es außerhalb von Bürojobs noch so gibt. Bei mir war das zum Glück nicht der Fall, sodass ich meinen eigenen Weg finden und gehen durfte. Schön zu sehen ist es dann natürlich, dass tendenziell wieder mehr Frauen in einen handwerklichen Betrieb reinschnuppern und sich dort ausprobieren wollen.

#5 WAS WÜRDST DU DIR FÜR DIE ZU- KUNFT IM HANDWERK WÜNSCHEN?

Ich hatte das Glück, dass mein Vater Schreiner ist und ich somit wusste was mich in dem Berufsfeld erwartet. Viele können sich jedoch unter den Berufen nur wenig vorstellen. Dafür kann man den Schülern oder jungen Leuten keinen Vorwurf machen. Hier müssen zum einen die Schulen ihre Schüler an die Hand nehmen und beispielsweise durch Praktika an das Thema herantreiben. Zum anderen ist das aber auch die Aufgabe von uns Handwerkern, denn wir müssen für unseren eigenen Nachwuchs sorgen.

Gemeinsam mit weiteren und vor allem jungen Handwerker*innen haben wir Handwerk hilft ins Leben gerufen. Bei dieser Aktion durften Schüler*innen unterschiedliche Gewerbe in lockerer Atmosphäre kennenlernen und zeitgleich Spenden für Kinder in Not erspielen. Dadurch bringen wir sie mit dem Handwerk in Verbindung und Schüler, aber auch Lehrer und Eltern kommen danach oft auf uns zu und sind ganz begeistert von ihren neuen Erfahrungen. In solchen Projekten steckt meiner Meinung nach viel Potenzial. Es muss ja auch nicht jeder Schreiner werden – es gibt so viele unterschiedliche Handwerksberufe, da ist für jeden was dabei!

#6 NEBEN DER TÄGLICHEN KÖRPERLICHEN ARBEIT, GIBT ES DA ETWAS, DAS FÜR DEN NÖTIGEN AUSGLEICH SORGT?

In meiner Freizeit gehe ich tatsächlich gerne raus in die Natur. Mit meinem Pony bin ich viel unterwegs. Ob Springtraining, Dressur oder ein Geländerritt, hier kann ich einen stressigen Tag gut verarbeiten. Aber auch ganz allein mit einer Tasse Kaffee in der Werkstatt an seinen persönlichen Projekten zu arbeiten und neue Konzepte zu erstellen ist für mich entspannend.




Das Interview mit Jule Rombey findest du hier. Einfach scannen und reinhören - Viel Spaß!



EINE KIRCHE WIEDER ZUM LEBEN ERWECKEN

www.stefanmayer.info
www.schmidt-pabst.de


Das hat unser Kunde, die Schreinerei Schmidt & Pabst in Zusammenarbeit mit Stefan Mayer, Dipl.-Ing. FH, Architekt und Stadtplaner, geschafft. Nach insgesamt drei Jahren der Vorbereitung, Planung und letztendlich Umsetzung wurde der Kirchenumbau von der katholischen Kirche Heilig Geist vergangenes Jahr erfolgreich abgeschlossen. Unverwechselbar und in prächtigem Gewand verleiht sie seitdem jedem Gottesdienst und jeder Feier einen ganz besonderen, strahlenden Glanz.



KIRCHENUMBAU HEILIG GEIST VEITSBRONN

Dieses Projekt gilt im Erzbistum als ein Pilotprojekt und liefert uns damit einen wahren Grund in den gesamten Umbau tiefer hineinzublicken. Ziel des Umbaus war es ein Haus im Haus zu schaffen. Das bedeutet, dass der Bestand an sanierungsbedürftigen Gebäuden wie dem Pfarrhaus verkleinert wurde und stattdessen das gesamte Gemeindeleben in die Kirche zu integrieren. Das Pfarrbüro, die Sakristei, die Jugend- und Funktionsräume wie Küche und Toiletten befinden sich nun im hinteren Teil des Kirchenschiffs in zwei Geschossen und schaffen bei den Treffen der Gemeindemitglieder eine Art Mantel, der sich um die Kirche legt.

Besonders ist bei diesem Kirchenumbau jedoch nicht nur der Aufbau, sondern auch die Gestaltung der Innenräume. Profane Möbel wurden hier einfach gehalten, Wände weiß gestrichen. Je weiter man sich jedoch in den Innenraum bewegt, desto mehr erkennt man die Wertigkeit und Eleganz des Raumes. Ins Auge fallen die Wandverkleidungen, Möbel und Türen aus Weißtanne. Insgesamt 480m² 3-Schichtplatten aus Weißtanne haben wir unserem Kunden geliefert, die daraufhin mittels Kran über das Dach ins Innere gelangten und dem Raum diese ganz besondere Atmosphäre von Helligkeit und Freundlichkeit verleihen. Dieser Umbau zeigt, dass trotz der speziellen Gegebenheiten einer Kirche wie die unterschiedlichen Temperaturen oder auch zeitliche Nutzungen, nichts unmöglich ist.



MEHR ALS NUR GEWÖHNLICH



Mit Türen und Böden das Wohlfühlgefühl nach Hause bringen. Hier handelt es sich nicht nur um reine Einrichtungsbestandteile. Vielmehr bringen wir erst durch die unterschiedlichen Farben, Dekore, Oberflächen und Funktionalitäten unseren ganz persönlichen, individuellen Touch mit ein und runden das gesamte Einrichtungskonzept ab.

Im Türenbereich finden moderne Glastüren vermehrt ihren Einsatzort und sorgen für ein perfektes Raumgefühl. Ganz nach dem Motto Licht ins Zuhause bringen schaffen sie Verbindungen zwischen den einzelnen Räumen und bieten, bei gleichzeitig bestehendem Schutz vor Lärm und Privatsphäre, viel Tageslicht. Ob Loft Style oder Nordic Chic - entdecke Designs entsprechend der aktuellen Wohnstile.

Der Klick zu mehr Freiraum. Zeit für sich selbst. Die Ruhe in den eigenen vier Wänden genießen. Mit der neuen Generation an Türgriffen vereinen sich Funktionalität und Design auf höchstem Niveau und schaffen gleichzeitig Momente der Entspannung. Zukünftig fällt die Schlossrosette bei Zimmertüren weg, denn schließen und verschließen geht ganz einfach mit einer Hand. Ausgeklügelte Technik im Griffinneren ermöglicht diese praktische ein-Hand-Bedienung und verleiht der Tür ein ganz neues, filigranes Erscheinungsbild.

Natürlich, langlebig und gemütlich - Als Bodenbelag oder Treppenstufenlösung bieten gerade die verschiedenen Holzarten eine hochwertige Qualität und sind zugleich alltagstauglich und pflegeleicht. Durch ihre Ausführungen und Dekore bleibt die Gestaltungsfreiheit für jeden Raum bestehen. Verschaffe Dir auf den kommenden Seiten einen Überblick!

HGM UNIKATE-KOLLEKTION

BEKANNTE HOLZARTEN NEU ENTDECKT!



Die aktuelle, innovative und zeitgemäße Echtholz-Kollektion „ECHT UNIKATE“ auf einem Blick. Hier steht die absolute Natürlichkeit und besondere Schönheit des Holzes im Fokus. Der Mattlack unterstreicht dieses Naturerlebnis. Die Oberflächenauswahl ist kein Zufall, sondern das Ergebnis aus jahrzehntelanger Erfahrung und aktueller Marktbeobachtung im Bereich Furnier.

Dimensionen:

Breite: 610 | 735 | 860 | 985 mm
 Höhe: 1985 | 2110 mm
 auch in Sondermaßen, als 2-flügelige oder Schiebetür erhältlich

Produktvorteile:

- einzigartige und natürliche Echtholz-Furniere
- zeitgemäße geplante Oberflächen matt lackiert
- Türblatt aufrecht- oder querfurniert
- Perfekt abgestimmte „Plug In“ Drücker möglich
- auch mit Lichtausschnitten und Applikationen lieferbar

Nutzen:

- individuelles Einrichten und Gestalten
- natürliche Ausstrahlung
- UNIKATE Furnier ist Holz in seiner natürlichsten Form

Anwendung:


- im privaten Wohnbau
- im Objekt



Die komplette ECHTHOLZ Kollektion umfasst über 40 Holzarten zur individuellen Gestaltung natürlicher Wohnräume.

ECHT UNIKATE.

Furniere in ihrer natürlichsten Form.




Türblatt Eiche Bourbon geplankt quer. Ausführung stumpf. Durch die Verwendung von mattem Endlack (Naturmatt) wird die Natürlichkeit des Holzes deutlich hervorgehoben.

Die ECHT UNIKATE Kollektion.

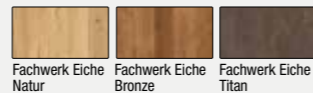
ECHT Natur geplankt




ECHT Astig



ECHT Fachwerk




ECHT Feinschliff



ASTRA EFFEKTWELT

DIE CPL OBERFLÄCHEN MIT DEM „WOW“ EFFEKT.



Mit ihrer außergewöhnlichen und dezenten Holzstruktur strahlen die Effektwelt-Oberflächen eine angenehme Atmosphäre mit besonderem Designanspruch aus. Die unverwechselbare Schönheit offenbart sich oft erst auf den zweiten Blick, denn je nach Lichteinfall erleben Sie den Effekt mal stärker und mal weniger stark. Dabei besitzen die Effektwelt-Türen alle positiven Eigenschaften moderner CPL Oberflächen.

Dimensionen:

Breite: 610 | 735 | 860 | 985 mm
 Höhe: 1985 | 2110 mm
 auch in Sondermaßen, als 2-flügelige oder Schiebetür erhältlich

Produktvorteile:

- Robuste und pflegeleichte CPL-Oberflächen
- Türblatt und Zarge in verschiedenen Ausführungen möglich
- Oberflächen beim Türblatt in aufrecht und Quer-Optik
- Perfekt abgestimmte „Plug In“ Drücker möglich
- auch mit Lichtausschnitten und Applikationen lieferbar
- Vielfältiges Oberflächenprogramm

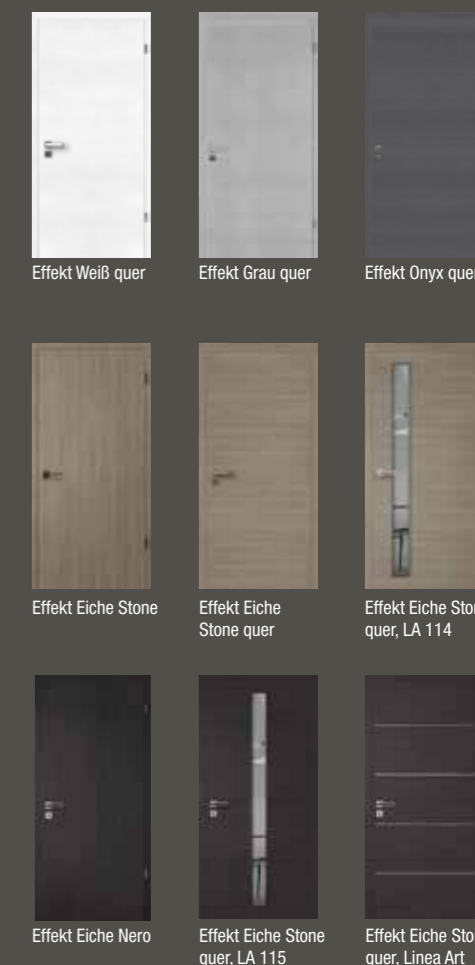
Nutzen:

- individuelles Einrichten und Gestalten
- perfekte Alternative zu glatten Türen
- preisaktive Produktfamilie
- Effektweiß ähnl. RAL 9016

Anwendung:


- im privaten Wohnbau
- im Objekt

Effekt Kollektion



ASTRA CPL Kollektion

- 37 aktuelle Oberflächen
- 12 Oberflächen in Quer-Optik
- alle Oberflächen mit smart?kante
- alle Optiken im Designverbund
- auch als Funktionstüren



PLANE0 AIR SILENT

DIE SCHIEBETÜR, DIE ABDICHTET



DAS DICHTSYSTEM FÜR SCHIEBETÜREN

Die fehlende Abdichtung war bisher oft das Argument gegen eine Schiebetür. Selbst wenn der elegante Look und die weiteren Vorzüge, wie Barrierefreiheit und Platzersparnis überzeugen würden. Mit **PLANE0 AIR silent** ist dieses Problem nun gelöst!

VORTEILE AUF EINEN BLICK

- schallhemmend, vergleichbar mit einer Holztür
- dichtet gegen Dämpfe und Gerüche, ideal für Küche und Bad
- verhindert Zugluft, Wärme bleibt im Raum
- mehr Privatsphäre durch seitlichen Sichtschutz
- System von außen unsichtbar, der puristische Look der Tür bleibt erhalten



PLANE0 AIR SILENT

In den Oberflächen Kaschmirgrau, Edelstahl matt und Graphitschwarz erhältlich, in Standard- und Sondermaß, sowie mit Softeinzug erhältlich

GRIFSTANGE PLANE0 SMART2LOCK

Einfaches Verriegeln und Öffnen per Knopfdruck. Rot leuchtende LED zeigt an ob die Tür verriegelt ist. PLANE0 GS 49017 smart2lock ist in Kaschmirgrau, Graphitschwarz und Edelstahl matt erhältlich.

INTEGRIERTE SCHLIESSTECHNIK

- ungestört per Knopfdruck – Privatsphäre bei Schiebetüren
- komfortable 1-Hand-Bedienung
- einfache Notentriegelung und mechanische Paniköffnung
- passend für alle PLANE0 120 und nachrüstbar
- Besetzt-Anzeige durch LED



smart2lock
by GRIFFWERK



STAHL-LOFTTÜREN

IM ANGESAGTEN INDUSTRIAL-STYLE



Sie wünschen sich ein harmonisches Ambiente, viel Licht und offen gestaltete Räume? Dann setzen Sie einen geschmackvollen Akzent mit Stahl-Lofttüren von Hörmann. Das filigrane und ausdrucksvolle Design der Lofttüren aus Stahl und Glas sorgt für einen modernen Look und ist mit unterschiedlichen Einrichtungsstilen kombinierbar. Zudem sorgen sie für natürlichen Lichteinfall und maximale Transparenz. Die klaren Linien der Türen geben Struktur und ermöglichen eine harmonische Aufteilung Ihrer Wohnräume.

Produktvorteile

- harmonisches Ambiente, viel Licht und offene Räume
- Anfertigung nach Maß bis 5.000 mm Breite und 4.000 mm Höhe
- klare Raumaufteilung

Nutzen

- einladender Empfang, z. B. zwischen Flur und Wohnzimmer
- elegante, filigrane Ansicht durch Glashalteleiste Slim, 15 mm Breite
- Türdrücker oder Stangengriff - mit und ohne Schloss - im Industrial Style
- 1-flügelig und 2-flügelig erhältlich

Anwendung

- Renovierungen oder Neubau
- Ein- und Zweifamilienhäuser
- Übergang zwischen Wohnbereich und Küche
- Empfang zwischen Flur und Wohnzimmer
- modernes Windfangelement im Eingangsbereich



Glashalteleiste Slim



Türdrücker im Industrial Style

linesPlus

DAS GLASDESIGN MIT INDUSTRIELLEM FLAIR.



Drehtür 1-flügelig | Glasdesign: linesPlus Typ 8



Drehtür 1-flügelig mit festem Seitenteil | Glasdesign: linesPlus Typ 8



Schiebetürsystem Tvin 2.0 | Glasdesign: linesPlus Typ 12

Das linesPlus-Farbdesign ist perfekt auf die Oberflächen der Beschläge abgestimmt.

Schwarz
RAL 9005

Anthrazit
703

Weiß
RAL 9016



Pendeltür 1-flügelig mit festem Seitenteil | Glasdesign: linesPlus Typ 10

Die aktuelle Türenkollektion **linesPlus** bietet ein Glasdesign mit industriellem Flair und innovativer Glastechnik. Veredelt durch **keramischen Digitaldruck** wird handwerklicher Ursprung neu und modern interpretiert.

linesPlus zeichnet sich durch **exklusive Materialien und neutrale Farbtöne** aus, die sich harmonisch in die Umgebung einfügen oder auch einen bewussten Kontrast bilden.

Das filigrane Türdesign sorgt für die perfekte Raumaufteilung, **passend zu den unterschiedlichsten Wohnstilen**. Ob stylischer Industrielook oder elegant, klassische Einrichtung – **linesPlus** gestattet den Blick von Raum zu Raum und sorgt immer für ein wirkungsvolles und großzügiges Wohnambiente.

Weitere Informationen finden Sie in der aktuellen Broschüre. Oder **konfigurieren Sie Ihr Wunsch-Element** gleich in echten Raumsituationen im **virtuellen Türenstudio**.

Die licht & harmonie Pendeltür-Eckbeschläge sind auch für das gesamte Glas Türenprogramm erhältlich.



L&H oberer Eckbeschlag inkl. Drehlager




L&H selbstschließender Eckbeschlag



Das virtuelle Türenstudio - Jetzt ausprobieren unter: www.licht-harmonie.de/virtuelles-tuerenstudio

ALL IN ONE

DESIGNKONZEPT OHNE ROSETTEN



MINIMALISMUS PUR – ohne Schlüsselrosette

ONE steht für maximale Reduktion und ist programmatischer Vorsatz für diese Designlinie. Auf Rosetten wird verzichtet. Alle Funktionen wurden zu einer Form verdichtet. Der Griff sitzt, dank eigens entwickelter Technik, nun singular dem Türblatt auf. Er passt dennoch auf Türen mit Standardschlössern. Ein Griff-design für höchste Ansprüche in drei Formvarianten.



SMART2LOCK BY GRIFFWERK

Der Verriegelungsschieber wurde in den Griff integriert und befindet sich bequem in Daumenreichweite. Türen lassen sich nun mit nur einer Hand schließen und abschließen.



NEU

Ebenfalls erhältlich: verdeckte Bänder in Samtgrau, Graphit-schwarz und Kaschmirgrau

EINE NEUE TÜRÄSTHETIK



AVUS ONE in Samtgrau, Graphit-schwarz und Kaschmirgrau, auch in UV erhältlich



R8 ONE in Samtgrau, Graphit-schwarz und Kaschmirgrau, auch in UV erhältlich

smart2lock
by GRIFFWERK

Griff
werk

EINFACH KURZ MAL AUSKLICKEN

SMART2LOCK: DAS SCHÖNSTE PAUSENZEICHEN DER WELT



DAS SCHÖNSTE PAUSENZEICHEN DER WELT

smart2lock steht für eine innovative, intelligente Schließtechnik. Alle Türbeschläge lassen sich mit nur einer Hand verriegeln und öffnen. Kurz angeklickt, aktiviert sich die im Griff integrierte Mechanik. Nach außen signalisiert eine diskrete rote Anzeige „bitte nicht stören“ – das schönste Pausenzeichen der Welt.

Minimalistisch gelöst: Hinter dem Signalpunkt befindet sich auch die Notentriegelung. Ein spitzer Gegenstand, z. B. ein Kugelschreiber, genügt, um die Tür wieder zu öffnen.



DIE NEUE TÜRÄSTHETIK – ohne Schlüsselrosette

- ungestört mit einem Klick
- integrierte Schließtechnik
- kompatibel mit jedem Standard-Einsteckschloss
- einfache Notentriegelung
- komfortable 1-Hand-Bedienung

Griff
werk

MEHR ME-TIME



IN JEDEM RAUM

Raum für mich selbst. Zeit für mich selbst. Me-Time. Ob wohltuendes Relaxen im Bad, erfrischendes Power-Napping im Schlafzimmer, konzentriertes Arbeiten im Homeoffice oder ungestörtes Chillen im Jugendzimmer: smart2lock by GRIFFWERK schenkt mehr Me-Time.

smart2lock
by GRIFFWERK

GLASSCHLOSS PURISTO S

INNOVATIVE SCHLIESSTECHNIK TRIFFT SMARTES DESIGN



FORM FOLGT KOMFORT

Das weiter entwickelte Design dieses außergewöhnlichen Schlosskastens überzeugt in allen Aspekten. Deutlich reduzierte Außenmaße ergeben ein elegantes Erscheinungsbild – trotzdem ist er passend für Standard-Studiobohrungen. Besonders komfortabel ist die 1-Hand-Schließmöglichkeit smart2lock. Nie war eine Verriegelung so dezent integriert.



TECHNISCHE EIGENSCHAFTEN

- mit einer Variante rechts und links schließend einsetzbar
- vorbereitet für 8 mm; optional für 10 mm Glas
- 3-fache Drückerführung garantiert stabile Grifführung
- Set mit 3-tlg. Bändern inkl. Rahmenteile Holz
- in Anlehnung an DIN EN 12209 auf 200.000 Zyklen getestet

SMART2LOCK BY GRIFFWERK

- ungestört mit einem Klick – Privatsphäre für Räume mit Glastüren
- komfortable 1-Hand-Bedienung
- einfache Notentriegelung
- passend für alle Standardbohrungen (Studio)

GROSSE VIELFALT - EINFACH ÜBERALL

Drei Farbtöne stehen zur Wahl: Graphitschwarz, Kaschmirgrau und Samtgrau/Edelstahl-Optik matt. Kombinierbar mit Türgriffen vieler Designlinien, auch mit Magnetfalle. Passende Bänder in abgestimmtem Farbton.



PURISTO S SMART2LOCK

Edelstahl matt | inkl. 3-tlg. Bänder, hier mit Griff AVUS (nicht im Set)



PURISTO S SMART2LOCK

Graphitschwarz | inkl. 3-tlg. Bänder, hier mit Griff AVUS (nicht im Set)

smart2lock
by GRIFFWERK

DAS HIGHLIGHT DER TÜRENVISUALISIERUNG JETZT ENTDECKEN!



POE POINT OF EXPERIENCE:

Mit dem **GARANT POE** eröffnet sich dir eine komplett neue Form der Türenberatung im Raumkonzept Holz. Einmalig in unseren Ausstellungen schaffen wir mit dem POE ein neues Erlebnis, welches dir die Vielfalt der Produkte und Produktkombinationen näher bringt und Raum für noch mehr Inspiration schafft!

DEINE VORTEILE AUF EINEN BLICK

- Präsentation der Türen in Originalgröße durch Visualisierung im Maßstab 1:1
- Verbesserte Vorstellungsmöglichkeit durch ein 100% reales Türenbild
- Auswahl & Kombinationsmöglichkeiten aus einem breiten Produktsortiment
- Flexibilität und Vielfalt unserer Ausstellung erleben
- Detaillierte Beratung und Empfehlungen
- Ergonomische Bedienung

Hier geht's zu den Standorten und weiteren Informationen



GT-INTERAKTIV

DAS DIGITALE, INTERAKTIVE SYSTEM FÜR JEDE BERATUNG.



GRAUTHOFF Interaktiv ist ein interaktives Beratungssystem das eine gezielte und effektive Beratung ermöglicht. Auf kleinstem Raum können eine Vielzahl von Echtholz-, Echtlack-, CPL- und Glastüren dargestellt werden. Zusätzlich lassen sich auch technische Informationen und Varianten einblenden. Es ist sowohl als Point of Sale (POS) in der Ausstellung aber auch auf jedem digitalen Endgerät nutzbar.

POS Dimensionen:

- 3 verschiedene POS Größen möglich
 - POS „M“ = 27 Zoll Touch-Display
 - POS „XL“ = 86 Zoll Touch-Display
 - POS „XXL“ = 98 Zoll Touch-Display

Der Datenbestand kann auf jedem internetfähigen Endgerät genutzt werden.

POS Produktvorteile:

- Interaktives Menü
- Touch-Screen-Steuerung
- Alle Oberflächen darstellbar (in 4K Auflösung)
- Zusatzinformationen abrufbar
- Darstellung der Türen erfolgt nahezu in Originalgröße
- Der Datenbestand wird online bereitgestellt und ist daher stets aktuell

Nutzen:

- umfassende Beratungsmöglichkeiten durch den Zugriff auf das komplette Produktsortiment der GRAUTHOFF Türengruppe
- Die Profi-Version ist personalisiert möglich
- Stationäre und mobile Beratung
- Die Nutzung des Systems ist kostenlos

Anwendung:

- in der Ausstellung beim Handel
- vor Ort auf der Baustelle, im Büro ...
- Endkundenfreundlich auch Zuhause

Mehr Infos



GRAUTHOFF
TÜRENGRUPPE

GRAUTHOFF
Interaktiv



Kostenlose Nutzung auf jedem internetfähigen Endgerät

Als komplettes **POS (Point Of Sale)** System mit Touch-Display erhältlich

Auch auf vorhandenen POS verfügbar

GRAUTHOFF-Interaktiv:

- CPL-Kollektion
- ECHTLACK-Kollektion
- ECHTHOLZ-Kollektion
- GANZGLAS Türenprogramm
- Drücker / Bänder / Lichtausschnitte
- Zusatzinformationen
- Merkliste ... uvm.

Der **Online Datenbestand** wird ständig erweitert und aktualisiert

Darstellung als Freisteller oder als Tür im Raum möglich



IHRE NEUE SCHREINER-WEBSITE

PROFESSIONELL, SCHNELL UND ZEITGEMÄSS



Unternehmen der Arbonia Gruppe
ARBONIA

Handwerksbetriebe zukunftssicher machen!

Der Schreiner Websiteservice unterstützt Handwerker auf dem Weg zu einer professionellen Website. Eine moderne Online-Präsenz ist heute auch für handwerkliche Betriebe unerlässlich und ein wichtiges Werkzeug zur Kundenakquise. Doch vielen Handwerkern fehlt die Zeit oder der passende Ansprechpartner zur Umsetzung.

Zusammen mit unserem Premium-Partner we22.com bieten wir Ihnen an, Ihre Website von Profis erstellen zu lassen. Dazu liefern Sie lediglich die notwendigen textlichen Informationen, Bilder vom Unternehmen und von Referenzprojekten. Um den Rest kümmern wir uns.

Zusätzlich zu diesem Service erhalten Sie von uns umfangreiche GARANT Branchentexte und Bildwelten sowie den Online-Konfigurator „DieTÜR“ mit über 50.000 Kombinationen zur Konfiguration einer Wunschtür und einen Online-Türenberater.

WICHTIGSTE VORTEILE AUF EINEN BLICK

- Full-Service Betreuung
- Persönlicher Ansprechpartner 5 Tage/Woche
- Keine Vertragslaufzeit
- Suchmaschinenoptimierung
- DSGVO konform
- Bereitstellung Web- und Mail-Adresse
- Online-Konfigurator "DieTÜR"
- Hochwertige GARANT-Inhalte
- Kontinuierliche Pflege Ihrer Website uvm.



INTERESSE?
Dann einfach garantschreiner-website.info aufrufen und direkt loslegen!

499,-
netto

GARANT
Türen für mein Zuhause


Weitere Informationen unter garant-digital.de

LINDURA® –

DIE REVOLUTION DES HOLZBODENS



Lindura®-Holzboden HS 500 / Eiche classic olivgrau 8926
Vintage-Struktur, gebürstet / ultramattlackiert




Lindura®-Holzboden HD 400 / Eiche authentic 8915 / gebürstet / ultramattlackiert



LINDURA®-HOLZBODEN
Das
Original
von
MEISTER
-est. 2015-

Nachhaltig. Robust. Alltagstauglich. Das ist Lindura-Holzboden. Und genau das macht diesen Boden zum Holzboden der Zukunft. Für seine Oberfläche wird in der Herstellung nur ca. 1/8 so viel Holz benötigt wie bei einem herkömmlichen Mehrschicht-Parkettboden. Wie das geht? Mit einem innovativen Herstellungsverfahren! Die sogenannte Wood-Powder-Technologie, die bei Lindura zum Einsatz kommt, sorgt dafür, dass die Echtholzdeckschicht extra eindruckstabil und robust wird und sie macht den Holzboden zum perfekten Alltagsbegleiter. Wood Powder ist eine feine Materialmischung aus feinen Holzfasern, mineralischen Bestandteilen und weiteren Zusatzstoffen. Sie wird mit den Schichten des Holzbodens fest verpresst – eine stabile Verbindung für beste technische Eigenschaften!

Lindura ist erhältlich im großzügigen Schlossdielenformat (HD 400), als elegantes Fischgrät (HS 500) und als etwas schmaleres Dielen-Sonderformat. Zur Verfügung stehen ultramattlackierte und naturgeölte Oberflächen.



Lindura®-Holzboden HD 400 Sonderformat / Eiche lebhaft 8914
gebürstet / ultramattlackiert

Dimensionen:

HD 400:
2200 x 270 x 11 mm
2600 x 320 x 11 mm

HD 400 Sonderformat:
2200 x 205 x 11 mm

HS 500:
700 x 140 x 11 mm

Produktvorteile

- Eindruckstabil durch Innovative Wood-Powder-Technologie
- Schwimmende Verlegung (Verklebung auch möglich)
- Geeignet für Warmwasser-Fußbodenheizung
- Nachhaltig und ressourcenschonend

Nutzen

- Robust
- Wasserresistent (HD 400)
- Ultramattlack: Schutz vor haushaltsüblichen Flecken und Mikrokratzern
- Antibakterielle Oberfläche

Anwendung

- Privater Wohnbau/Wohnbereiche mit hoher Beanspruchung
- Landhausdielen auch für Feuchträume geeignet
- Gewerbliche Bereiche, z. B. Hotelzimmer, Ladenlokale

Lindura ist ...

... ressourcenschonend!

8-mal weniger Holz

Dank seines speziellen Produktaufbaus wird für die Oberfläche des Lindura-Holzbodens im Vergleich zu herkömmlichen Mehrschicht-Parkettböden nur etwa 1/8 der Holzmenge benötigt.

Holz aus nachhaltiger Forstwirtschaft

Für Lindura wird ausschließlich PEFC-zertifiziertes Holz eingesetzt.

Energiesparend

Lindura hat auch bei schwimmender Verlegung auf einer Warmwasser-Fußbodenheizung einen sehr geringen Wärmedurchlasswiderstand (0,084 m²K/W; im Verbund mit der Dämmunterlage MEISTER-Silence 25 DB). Das bedeutet: Die Wärme wird nicht vom Boden gedämmt, sondern gelangt schnell und mit wenig Verlust ins Innere des Raumes.

... absolut alltagstauglich!

Wasserresistent

Die Lindura-Landhausdielen sind dank ihrer AquaStop-Kantenimprägnierung feuchtraumgeeignet!

Eindruckstabil

Die mit Wood Powder verstärkte Deckschicht hält großen Belastungen stand!

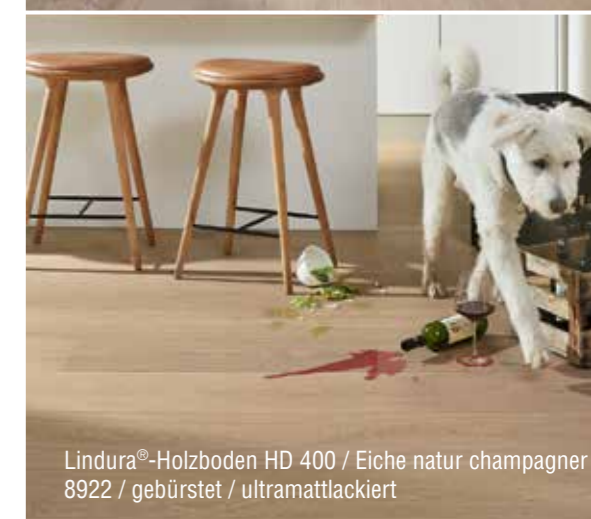
Robust

Die Lindura-Oberfläche ist antibakteriell und eignet sich sowohl für Wohnbereiche mit hoher Beanspruchung als auch für gewerbliche Bereiche (z. B. Ladenlokale und Hotelzimmer). Insbesondere die ultramattlackierte Variante bietet bei geringem Pflegeaufwand dauerhaften Schutz vor haushaltsüblichen Flecken und Mikrokratzern*.

* Mikrokratzer sind kleine Kratzer in der Lackoberfläche, die nicht bis zur Echtholzschicht durchdringen.



Lindura®-Holzboden HD 400 / Eiche natur muschelweiß 8910 / Vintage-Struktur, gebürstet / naturgeölt



Lindura®-Holzboden HD 400 / Eiche natur champagner 8922 / gebürstet / ultramattlackiert

HARO Treppenlösungen

DIE TREPPE ALS BLICKFANG



Mit HARO Stairs haben Sie die Möglichkeit, Ihre Treppe im exakt gleichen Look wie Ihren Parkettboden zu gestalten.

1. HARO Stairs – Treppenabschlussleisten

- ein- oder zweiseitiger Verbindung
- auch als eingeschlagene Variante
- Tritt-/Setzstufen werden aus HARO Dielen ergänzt
- Für HARO Parkett 2 oder 3 Schicht Parkett verfügbar
- Ebenfalls für HARO Laminat- und Designböden

2. HARO Stairs – seitliche Treppenverkleidungen

- Ideal für massive Betontreppen
- Setz-/ Trittstufe aus HARO Parkett
- Dazu exakt passende seitliche Treppenverblendung auf Gehrung bereits zugeschnitten

3. HARO Stairs – Blockstufen

- Kern aus Multiplex
- Rundum verkleidet mit HARO Parkett
- Für Landhausdielen, Schiffsböden und Parkettmanufaktur
- Perfekt für freitragende Treppenkonstruktionen

4. HARO Stairs – Formatplatten

- Klassisches Design mit eingeschlagener Vorderkante
- Modernes Design mit gerader Vorderkante
- Für gerade und gewendelte Stufen geeignet
- Formatplatte Klassik optional mit seitlicher Winkelkante



HARO

Natürlich schöne Böden

ES BEGINNT BEIM BODEN

ADMONTER LIEGT IHNEN ZU FÜSSEN



Admonter ist Österreichs führender Hersteller hochwertiger Parkett- und Naturholzböden. Alle Floors werden zu 100% in Admont hergestellt und stammen aus nachhaltiger Forstwirtschaft. Natur, Qualität, Design und Herkunft zeichnen einen echten Admonter aus! Besonders beliebt sind die Holzarten Eiche, Lärche und Esche. Mit der Hausmarke ONDO by Admonter spricht Admonter vor allem das jüngere Publikum an. ONDO Böden verfügen über die bekannte hohe Qualität von Admonter und es gibt diese in 7 verschiedenen, modernen Farben.

Produktvorteile:

- 8 Holzarten
- Mehr als 70 Farbtöne
- 4 Verlegemuster
- Kombinierbar mit der gesamten Admonter Produktpalette
- 30 Jahre Garantie
- ausschließlich in Österreich produziert

Nutzen:

- hohe Langlebigkeit & Stabilität
- Reguliert das Raumklima
- Kombinierbar mit Fußbodenheizung

Anwendung:

- In allen Räumen inkl. Badezimmer
- Hotels, Schulen, Büros



Floors Lärche naturelle



Floors Kernesche



Floors Eiche ONDO by Admonter

Admonter

ECO.Ceramin Tiles

MEINE MINERALISCHE FLIESE FÜR WAND UND BODEN.



Boden: 30/60 Kalkputz weiß #43040
Wand: 30/60 Lärche schwarz #47622

20/130 Traubeneiche gedämpft #47631

ECO.Ceramin Tiles ist eine mineralische Fliese in 3 mm Stärke zur vollflächigen Verklebung an Wand und Boden.

ECO.Ceramin Tiles ist frei von PVC und Weichmachern, wasserfest, einfach und sauber zu verlegen. Die ideale Lösung für Badezimmerrenovierungen und ein modernes Wohndesign.

ECO.Ceramin Tiles verfügt über zahlreiche Vorteile, insbesondere bei der Verlegung trendiger Großformate von über 100 cm Länge. Denn eine Fliesenplatte aus Ceramin ist bedeutend leichter als ihr Steinzeug-Pendant. ECO.Ceramin Tiles-Elemente müssen nicht nachträglich verfugt werden. Ein wasserabweisendes Profilsystem zeigt abschließend eine elegante Mikrofuge auf der fertig verlegten Fläche.

Die aktuellen Formatkollektionen 30/60, 40/80, 40/120 und 20/130 cm ermöglichen außergewöhnlich beeindruckende Verlegebilder an Wand und Boden.

Dimensionen

Stärke: 3 mm

Formatkollektion 20/130 (1294 x 208 mm)

Formatkollektion 40/120 (1180 x 392 mm)

Formatkollektion 40/80 (780 x 392 mm)

Formatkollektion 30/60 (642 x 315 mm)

Material: mineralischer Ceramin-Träger

Produktvorteile

gegenüber einer herkömmlichen Keramik- oder Natursteinfliese:

- deutlich schnellere Verarbeitung
- einfache Verlegung
- leichter Zuschnitt mit dem Cuttermesser
- kein abschließendes Verfugen notwendig
- formstabil und hochbelastbar
- kurze Trocknungszeiten

Nutzen

- umweltgerechtes Produkt, ausgezeichnet mit dem Blauen Engel
- nahezu lärm- und staubfreie Verlegung
- bestehende Fliesenflächen können einfach überklebt werden
- attraktive Putz-, Stein- und Holzdekore
- homogenes Verlegebild mit eleganter Mikrofuge

Anwendung

- Ideal für die einfache Sanierung und Renovierung bestehender unansehnlicher Fliesenflächen in Küche und Bad.



www.blauer-engel.de/uz120

Markenqualität
made in Germany

wohngesund & perfektes
Raumklima


nachhaltig &
ökologisch

WIPARQUET

CERAMIN[®]
inside

ECO.Universe

DER PREMIUMBODEN FÜR MEIN PROJEKT.



Skyline Art Gallery #50107

Forest Old Western #50097

Alle Bodenbelagskollektionen der Fachhandelsmarke Wiparquet zeichnen sich seit jeher durch eine ressourcenschonende und emissionsarme Produktionsweise aus. Von der Herstellung bis zum Endprodukt sind die Produkte zertifiziert; sie wurden sowohl vom Eco-Institut Köln geprüft als auch mit dem Umweltsignet „Der Blaue Engel“ ausgezeichnet. Damit können die Bodenbeläge im Vertrieb durch Wiparquet ein geprüftes Höchstmaß bei Ökologie und Anwendung vorweisen.

ECO.Universe ist der neue hochbelastbare Premiumdesignboden, frei von PVC und Weichmachern. Dank der neu entwickelten Soft-touch-pro-Oberfläche mit Beanspruchungsklasse 34 ist ECO.Universe sehr robust und kratzfest. ECO.Universe ist die Premiumwahl für Ihr Projekt.

Dimensionen

Stärke: 4,5 mm

Kollektion Forest (1290 x 203 mm)

Kollektion Skyline (1800 x 246 mm)

Kollektion Landscape (638 x 310 mm)

Material: mineralischer Ceramin-Träger

Produktvorteile

- wasserfester Designboden
- fühlbare, authentische Naturoptik
- zeitsparende, einfache Reinigung
- Format- und Designvielfalt
- dauerhaft widerstandsfähige Soft-touch-pro-Oberfläche

Nutzen

- umweltgerechtes Produkt, ausgezeichnet mit dem Blauen Engel
- frei von PVC, Weichmachern und sonstigen Schadstoffen
- einfache Verlegung dank megaloc-Schnellverlegesystem
- brillante Holz- und Fliesendekore im Digitaldruck
- fühlbare Oberflächenstruktur
- elegantes Verlegebild durch umlaufende Fuge

Anwendung

- Hochbelastbar gem. Beanspruchungsklasse 34, daher ideal für den Einsatz im anspruchsvollen Gewerbe- und Objektbereich.
- Zur Verlegung in allen Wohnräumen bestens geeignet.


Soft-touch-pro-Oberfläche ①

Digitaldruck-Dekorschicht ②

2 Primerschichten ③

CERAMIN[®]-Trägerboard – wasserfest mit Click-System ④

stabilisierende Lackschutzschicht ⑤



WIPARQUET



WINE NOT?

EIN PROJEKT FÜR ECHE GENIESSER!

Von malerischen Weinhügeln umgeben, können sich hier Weinliebhaber so richtig wohlfühlen. Die Vinothek in Bingen am Rhein bietet ihren Besuchern ein wahres Genusserelebnis und überzeugt nicht nur mit ihren Weinen, sondern seit verganginem Jahr auch mit neuem Look!

WENN DIE FREUDE AM WEIN AUF DIE PURE LEIDENSCHAFT FÜRS HANDWERK TRIFFT

Schon in der dritten Generation realisiert unser Kunde Lauer DIE SCHREINEREI Projekte für die unterschiedlichsten Branchen und schafft dabei hochwertige, individuelle Lösungen für jeden Kundenwunsch. Ihre Leidenschaft fürs Handwerk wird auch bei diesem Kundenprojekt wieder deutlich.

Vom Konzept zum Interior Design bis hin zur Planung und Umsetzung hat die Schreinerei alles übernommen und einen wahren Blickfang geschaffen. Die natürliche Umgebung des Standortes spiegelt sich in der Materialauswahl wieder: Naturstein, Moosbegrünung und insgesamt über 4,3cbm von unserem Eichen Schnittholz auric timber fanden hier Verwendung. Dabei zieht sich das Eichenholz wie ein roter Faden durch die gesamte Inneneinrichtung der Vinothek und verleiht eine gemütliche und edle Atmosphäre.

Da der Raum sowohl als Verkaufs- als auch als Verkostungsraum genutzt wird, wurden zwei Lamellenboxen aus Eiche zur Zonierung des Raumes und für das richtige Wohlfühlgefühl miteingebunden. Die erste Lamellenbox dient als Präsentationsraum. Aufhängbare Kisten aus Eiche ermöglichen eine unterschiedliche und variable Präsentation der Weine. Durch eine flexible Anordnung der Boxen an den Lamellen kann der Raum immer wieder anders gestaltet werden. Die zweite Lamellenbox ist dagegen als Rückzugsort gedacht. Hier finden Verkostungen am großen Panoramafenster mit Blick auf die Weinreben statt. Gerade durch den Einsatz der großen Panoramafenster und Schiebetüren wird wiederum eine Verbindung von Außen- und Innen geschaffen. Der raumhohe und grifflose Stauraumschrank mit integrierten Weinkühlschränken in weiß nimmt sich zurück und stellt den Wein in den Vordergrund. Hier wird das flächenbündige Design deutlich, das sich ebenfalls in den Waschräumen mit integrierten Handtuchspendern und in die Wände eingelassenen Toilettenpapierhaltern – und bürsten wieder findet. Ein weiteres Highlight stellt der Lamellenflur mit flächenbündigen Türen und ausklappbaren Garderobenhaken in den Lamellenzwischenräumen dar. Die Liebe zum Detail wird gerade auch bei diesem Objekt deutlich: So befindet sich ein gefrästes Logo aus Eiche an der Empfangstheke und Piktogrammfräsungen in den Türblättern sorgen für eine verbesserte Orientierung im Raum.

Lauer DIE SCHREINEREI hat hier einen Ort geschaffen, der zum Verweilen einlädt und der ihr Können, Feingefühl und die Freude am Handwerk widerspiegelt.

www.schreinerei-lauer.de



DEM GANZEN EIN GESICHT GEBEN



Überzeugend auf den ersten Blick. Ob Fassade, Balkon oder Garten – die Außengestaltung ist es, die dem Haus Ausdruck und Stil, Form und Farbe verleiht. Die große Bandbreite an neuen und modernen Dekoren und Systemen bieten die Gestaltungsfreiheit, die du brauchst und verbindet Funktionalität und Optik auf höchstem Niveau.

Moderne Fassadensysteme sind keineswegs mehr nur einfache Farbanstriche oder Brettverkleidungen. Sie sind hoch entwickelte, geprüfte Bausysteme in beinahe unüberschaubarer Vielfalt, die sich auch nach Jahren immer noch sehen lassen können. Entdecke innovative und nachhaltige Alternativen zu herkömmlichen Werkstoffen und schaffe dir völlig neue Gestaltungsmöglichkeiten!

Von der Natur inspiriert: Mit einer neuartigen und patentierten Technologie, kann nun der natürliche Prozess der Versteinerung nachgeahmt werden. Dadurch ist Ihre Terrasse oder Fassade jetzt für die Ewigkeit haltbar, schützt das Holz vor Fäulnis und Witterung und verleiht einen deutlich besseren Flammenschutz. Die Umweltfreundlichkeit wird dabei aber nicht vernachlässigt. Das mit Silizium modifizierte Holz ist zertifiziert und frei von giftigen Stoffen, sodass es perfekt im öffentlichen Bereich eingesetzt werden kann.

Sieh selbst, was Dich erwartet!

TRESPA® METEON® FASSADE

ÜBERZEUGENDE ÄSTHETIK UND GRENZENLOSE GESTALTUNGSMÖGLICHKEITEN



Dimensionen

4270 x 2130 mm
3650 x 1860 mm
3050 x 1530 mm

Weitere Informationen finden Sie unter www.trespa.info

Produktvorteile

- Enorme Freiheit an Gestaltungsoptionen
- Bewährte hohe Qualität, die hält und hält
- Extrem Witterungsbeständigkeit
- Kosteneffiziente und dauerhafte Lösung
- Vier neue Farben zur Inspiration Ihrer Designs

Nutzen

- Kombinieren Sie die Verkleidung mit anderen Materialien
- Schaffen Sie ein unverwechselbares Aussehen
- Unterstreichen Sie die Qualitäten Ihres Gebäudes
- Kombinieren Sie Stil mit Nachhaltigkeit
- Mit Trespa® Meteon® ist das jetzt möglich!

Anwendung

Fassaden von:

- Individuelle- & Mehrfamilienhäusern
- Schulen & Krankenhäusern
- Büros und öffentlichen Gebäuden
- Balkone und Markisen

Entdecken Sie unsere neuen Farben



MEDITE TRICOYA EXTREME (MTX)

EINE RICHTIGE HOCHLEISTUNGSPLATTE AUF HOLZBASIS



MEDITE TRICOYA EXTREME (MTX) zeichnet sich selbst unter extremsten und anspruchsvollsten Bedingungen durch hervorragende Dauerhaftigkeit und Maßhaltigkeit aus, sowohl im Außen- als Innenbereich, in nasser Umgebung und bei hoher Luftfeuchtigkeit.

Dimensionen:

1220 x 2440mm 4, 6, 9, 12, 15, 18mm
1220 x 3050mm 12, 15, 18mm

Produktvorteile

- 50 Jahre Garantie über Grund, 25 Jahre unter Grund
- Pilzresistent – effektive Barriere gegen holzschädlichen Pilzbefall
- Dimensionsstabil – erheblich reduziertes Quell- und Schwindverhalten
- Extrem haltbar und langlebig
- Hervorragend zu lackieren

Nutzen

- Von unabhängigem Forschungsinstitut bestätigte Lebensdauer von bis zu 60 Jahren bei Außenanwendung
- Flexible Gestaltung – optimale Design-, Befestigungs- und Bearbeitungsflexibilität
- Geringe Wartungskosten – längere Intervalle zwischen Außenanstrichen
- FSC® zertifiziert

Anwendungen

- Fassadenverkleidungen und -verschalungen
- Dachunterschläge und Verblendungen
- Fensterkomponente, Türelemente und -beschichtungen
- Feucht- und Nassräume
- Klettergerüste, Gartenmöbel, Pflanzkübel, Zäune und Einbauten



ORGANOWOOD® | SILICIUM HT

EINE NEUE HOLZGENERATION



Silicium HT ist eine Weiterentwicklung unserer umweltzertifizierten und weltweit einzigartigen Siliziumtechnik, bei der wir die Haltbarkeit zusätzlich mithilfe einer energieeffizienten und schonenden Wärmebehandlung erhöhen.

Die Kombination aus Silizium und Wärme verleiht Ihrem Holz einen noch besseren Schutz als bei Holz, das ausschließlich mit Silizium oder ausschließlich mit Wärme behandelt wurde. Diese innovative Technik ist der Beginn einer neuen Zeit. Eine giftstofffreie Alternative zu herkömmlichem, druckimprägniertem Bauholz.

Unsere Inspiration holen wir uns weiterhin von der natürlichen Fossilisation des Holzes – einem Prozess, der zu unglaublicher Haltbarkeit führt. Bei der Herstellung von Silicium HT verbinden wir einige bewährte Techniken: Silizium, Wärme und Vakuum.

Dimensionen:

28 x 120 mm

28 x 145 mm

34 x 145 mm

Produktvorteile

- Schwedischer Rohstoff
- Fäulnischutz und natürliche Haltbarkeit
- Umweltzertifizierten Druckimprägnierung für Fassaden-, Terrassen- und Bauholz
- Silicium HT erstrahlt mit der Zeit in wunderschönem Silbergrau
- Das Material fügt sich außerdem wunderbar in die Natur und die Umgebung ein

EINE NEUE
HOLZGENERATION



DIE ZUKUNFT IM BLICK



WIR HANDELN NACHHALTIG!

Als eine der führenden Holzgroßhandlungen Deutschlands legen wir einen sehr großen Wert auf Nachhaltigkeit. Dies möchten wir auch in unserem Tun und Handeln zeigen. Neben internationalen Zertifizierungen, wie PEFC™ und FSC®, unterstützen wir daher auch andere Organisationen, die dem Schutz der Umwelt dienen.

#IMPORTWARE

In Bezug auf unsere Importware achten wir explizit darauf, nachhaltiges, legal geerntetes Holz in Anlehnung an das Holzhandelssicherungsgesetz zu beziehen. Sichergestellt werden dadurch die strengen Prinzipien der sozialen und ökologischen Nachhaltigkeit vor Ort.



#PROJEKTE

Organisationen und Projekte zu unterstützen, die dem Schutz der Umwelt dienen, liegen uns am Herzen. Mit unserem Beitrag bei Plant-for-the-Planet oder mit unserer regionalen Bienenspatenschaft leisten wir einen aktiven Beitrag mit dem Blick in die Zukunft.



#PRODUKTE

Hochwertige Qualität, kurze Transportwege und Regionalität versuchen wir mit unserem Handeln stets zu erfüllen. Dabei setzen wir auf nachhaltige Hersteller und schnell wachsende Hölzer, wie beispielsweise das Kiri-Holz, die für eine nachhaltige Holzproduktion sorgen.



#ZERTIFIKATE

Wir bieten standortübergreifend FSC® C103745- und PEFC™ PEFC/04-31-1625-zertifizierte Ware an. Damit garantieren wir einen nachhaltigen Forstwirtschaft sowie einen verantwortungsbewussten Umgang mit dem Rohstoff Holz und mit den Waldressourcen allgemein.



Das Familienunternehmen wurde im Jahr 1947 von Hans Zumsteg als Holzhandels GmbH in Göppingen mitgegründet. Mit dem Kauf des Firmennamens von Drechselemeister Carl Götz wurde der Sitz nach Ulm verlegt.



Ein wesentlicher Baustein des Geschäftserfolgs war bereits damals der Blick auf den Markt und das Gespür für Veränderungen. Auf wichtige Trends wurde reagiert und die breit gefächerten Bezugsmöglichkeiten sowie die ausgeklügelte Vertriebsinfrastruktur kamen der stetig wachsenden, umfangreicheren Importtätigkeiten zu Gute.



Ein wichtiges Anliegen vom Firmenlenker Zumsteg war schon immer die Qualifizierung der Mitarbeiter. Seit jeher wird daher großen Wert auf die Aus- und Weiterbildung gelegt. Bis heute hat sich hier nichts geändert.



Heute zählt die Carl Götz Unternehmensgruppe zu den führenden Holzgroßhandlungen in Deutschland. Die überdurchschnittliche Warenverfügbarkeit, ein vielseitiges Sortiment, weltweite Importtätigkeiten, deutschlandweite Vernetzung sowie ein eigener Fuhrpark erfüllen nahezu jeden Kundenwunsch.



Beginn des systematischen Aufbaus der Holzgroßhandlung. Sehr schnell werden die Niederlassung von Götz ausgebaut und konnten von nun an den süddeutschen Raum flächendeckend bearbeiten. Gehandelt wurde Sperrholz, Tischlerplatten, Furniere und später auch Spanplatten.



Neben der Zunahme des Verkaufs über Lager und Außendienst folgte schon bald der Bau eines eigenen Furnierlagers in der Max-Eyth-Straße in Neu-Ulm.



Ein wegweisender Schritt in die Zukunft folgte 2003 mit der kompletten Umsiedlung des Stammhauses Ulm in den neuen Firmenkomples nach Neu-Ulm und die Errichtung des vollautomatischen Hochregallagers. Auch intern wurden aktuelle Entwicklungen wie die Umstellung auf moderne Datensysteme in der Buchhaltung aufgegriffen.



Konsequent auf Wachstum ausgerichtet, bleibt das Familien-Unternehmen auch in mittlerweile dritter Generation dem Credo „Zu handeln wie ein Kaufmann, die Menschlichkeit aber nie außer Acht zu lassen“ treu. Auch nach 75 Jahren ziehen hier alle an einem Strang – von der Chefetage bis zum Lager.



149.439 VERBRAUCHTE ARBEITSHANDSCHUHE



20.000 ARTIKEL IM SORTIMENT



16.634 E-MAILS AM TAG



86.669 KUNDEN GESAMT



510 IMPORTIERTE CONTAINER MIT HOLZ PRO JAHR



14 STANDORTE IN DEUTSCHLAND

FÜNFUND SIEBZIG

JAHRE PARTNER DES HANDWERKS



6 CARL GÖTZ EHEPAARE



850 KILOMETER DIE LÄNGSTE STRECKE ZUM KUNDEN



3. GENERATION



670 MITARBEITER



86 EIGENE LKW'S



16.350 ARBEITSTAGE SEIT GRÜNDUNG






SCHAU AUF UNSEREM INSTAGRAM-PROFIL
@CARLGOETZ_GMBH VORBEI ODER TAG
DEIN PROJEKT MIT #HOLZVOMGÖTZ



SIEGERPROJEKT DES GEWINNSPIELS BUNT BUNTER TRANSCOLOR!

Bei diesem besonderen Projekt handelt es sich um den Sieger unseres Gewinnspiels auf Instagram. Hierfür erhielten alle Teilnehmer die Möglichkeit ihre Ideen für ein Projekt aus unseren bunten TransColor Platten bei uns einzureichen. Von unserer Community gekürt wurde letztendlich das Projekt „Neugestaltung Kinderecke“ von Nique und Joel. Seht selbst was es damit auf sich hat!



Wer steckt hinter dem Projekt?

Das Schuh & Sport Geschäft in Gerstetten - Hier haben Nique, Tochter des Inhabers, und Joel ihr handwerkliches Geschick unter Beweis gestellt und dieses eigene DIY-Projekt für das Geschäft entworfen und verwirklicht.

Wie kam es zu diesem Projekt?

„Wir bauen um damit sich unsere kleinen Kunden direkt wohlfühlen“ – Bereits seit vielen Jahren gibt es vor Ort im Schuh & Sport Geschäft eine eigene Kinderabteilung, die insbesondere mit den beiden Sitzgelegenheit, einer Lokomotive und einem Schaukelpferd, den Einkauf für die Kinder zur echten Attraktion werden lässt. Mit der Neugestaltung der Kinderecke soll nun daran angeknüpft werden. Dadurch wird sich der Bereich noch mehr von der restlichen Verkaufsfläche abgrenzen und den Kindern ein wahres Einkaufserlebnis bieten.

Das Projekt

Entstanden ist bei diesem Projekt ein neues Highlight für die Kinderecke. Das großflächige Regalsystem besteht aus insgesamt zwei Kuben und einem Ladenbausystem mit Dach-Element. Verarbeitet wurden hier unsere TransColor Platten aus der S-Box Color. Die bunten Birkenperrholzplatten eignen sich hervorragend für den Möbelbau und verleihen diesem Raum eine kinderfreundliche Atmosphäre. Ganz nach dem Motto „mach´s bunter“ wurden drei verschiedene Dekore ausgewählt: TransColor rot, natur und mittelgrau.

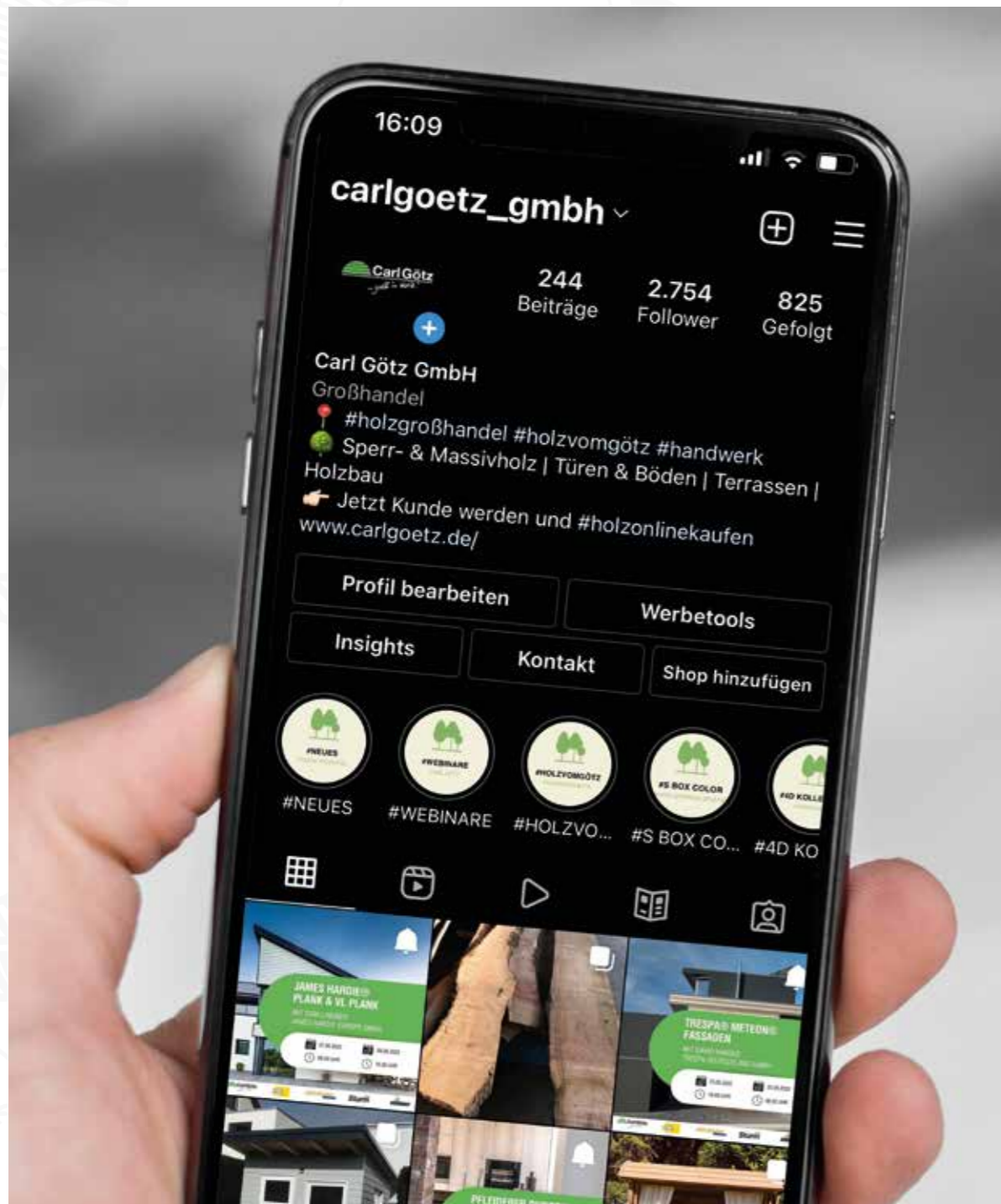
Im ersten Schritt wurden die Platten über unseren Zuschnittservice am Standort in Neu-Ulm in die gewünschten Maße gesägt. Nachdem die Kanten der Platten gefräst wurden, konnten diese durch den Einsatz von Dübeln miteinander verbunden werden. Eine Reihenlochbohrung bei den beiden Kuben sowie das Stecksystem aus dem Ladenbau sorgen dabei für ein flexibles Ein- und Verstellen der Einlegeböden. In die ausgefräste Nut im Dach-Element wurde zum Schluss noch ein LED-Band eingesetzt, das für eine direkte Beleuchtung sorgt.



DU BIST AUCH AUF INSTAGRAM & CO. UNTERWEGS?

Perfekt, dann folge doch unserem Firmenprofil. Wir nehmen dich täglich mit und verschaffen dir spannende Einblicke in den Arbeitsalltag eines Holzgroßhändlers sowie in verschiedene Projekte unserer Kunden.

Du präsentierst auch gerne deine Projekte mit unserem Holz? Dann markier uns doch ganz einfach mit #holzvomgötz oder #carloetz und zeige uns Deine gelungenen Projekte - Wir sind gespannt und freuen uns auf Deine Arbeiten!



@CARLGOETZ_GMBH

#HOLZVOMGÖTZ



Lerne unsere ausgewählten Produkte und Materialien noch besser kennen und erhalte interessante und lehrreiche Einblicke von unseren Branchen-Experten. Hier findest du all unsere Webinare, die aktuell anstehen und für die du dich kostenlos anmelden kannst.

Interessiert? Dann melde dich jetzt an – Wir freuen uns auf dich!
www.carlgoetz.de/webinare



JETZT ZUM CARL GÖTZ NEWSLETTER ANMELDEN!

Du möchtest immer auf dem Laufenden bleiben?

Dann abonniere jetzt einfach unseren monatlich erscheinenden kostenlosen Newsletter und du wirst stets als Erster über Produktneuheiten und Angebote informiert.

IMPRESSUM | BILDNACHWEIS

A	Admonter Holzindustrie AG www.admonter.eu	P	Panguantea Plywood for live www.panguantea.com
E	Eisbuche www.carlgoetz.de		Pfleiderer Deutschland GmbH www.pfleiderer.de
	Europlac www.europlac.com	R	Raumkonzept Holz www.raumkonzept-holz.de
G	GARANT Türen und Zargen GmbH www.garant.de		Resopal www.resopal.de
	Grauthoff Türenggruppe www.grauthoff.com	S	S-BOX Color www.carlgoetz.de
	Griffwerk GmbH www.griffwerk.de		SwissKrono www.swisskrono.ch
H	Hamberger www.hamberger.com	T	TRESPA® www.trespa.info
	Hörmann www.hoermann.de	U	UPM Plywood www.upm.com
K	KIRI TEC www.kiritec.eu	W	Westag Getalit www.westag-getalit.com
L	licht & harmonie Glastüren GmbH www.licht-harmonie.de		Wiparquet www.classen.de
M	Medite Smartply www.mdfosb.com		
	MeisterWerke Schulte GmbH www.meisterwerke.com		
N	Novatop www.novatop-system.de		
O	OrganoWood www.organowood.de		

Verantwortlich für die redaktionelle Text- und Bildgestaltung, Konzeption, Layout, Grafik und Satzherstellung ist die Carl Götz GmbH in Zusammenarbeit mit Industriepartnern. Alle Auskünfte, Maße, Farben und Bezugsquellen sind ohne Gewähr. Die Produkte unserer Industriepartner sind in der Regel innerhalb von drei Wochen ab Stückzahl eins verfügbar. Einzelne Produkte und/oder Produktvarianten können hiervon abweichen.



leben aus
Frankfurt

NEUGIERIG GEWORDEN?

Dann kontaktiere deinen Außen- oder Innendienst oder schreib uns eine Mail an:
info@carlgoetz.de



www.carlgoetz.de



www.holz-popp.de



www.stadelbauer.com



www.holz-sturm.de



www.steinhauser-holz.com

Alle Angaben ohne Gewähr, Änderungen vorbehalten. Schutzgebühr 15 €.